

# Musterauswertungspaket

Folgende Auswertungen stellen nur einen Ausschnitt aus dem möglichen Portfolio dar:

1. [Controlling-Report](#)
2. [Betriebswirtschaftlicher Kurzbericht](#)
3. [Betriebswirtschaftlicher Kurzbericht mit Vorjahresvergleich](#)
4. [Grafischer 3-Jahresvergleich](#)
5. [3- Jahresvergleich](#)
6. [Kurzfristige Erfolgsrechnung \(BWA\)](#)
7. [Wertenachweis zur kurzfristigen Erfolgsrechnung](#)
8. [Entwicklungsübersicht](#)
9. [Summen- und Saldenliste](#)
10. [Summen- und Saldenliste Jahresübersicht](#)
11. [OPOS-Liste \(Debitoren\)](#)
12. [OPOS-Liste \(Kreditoren\)](#)
13. [Primanota \(Ausschnitt\)](#)
14. [Kontoblatt \(Individuelles Konto\)](#)
15. [Umsatzsteuervoranmeldung-Formular](#)
16. [Umsatzsteuervoranmeldung-Werteblatt](#)
17. [Zusammenfassende Meldung-Formular](#)
18. [Zusammenfassende Meldung-Werteblatt](#)
19. [Branchenauswertungen - Standardauswertung](#)
20. [Branchenauswertungen modular – Monatsauswertung](#)
21. [Branchenauswertungen modular – Jahresauswertung](#)
22. [Ausschnitte aus dem Controlling-Report mobil](#)

Gern gestalten wir gemeinsam mit Ihnen ein individuelles Auswertungspaket nach Ihren Anforderungen.

# Controllingreport Muster GmbH

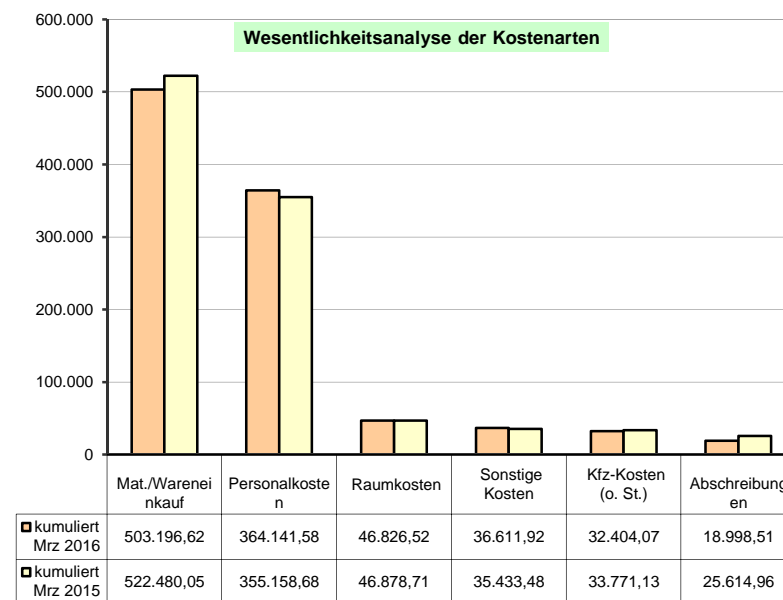
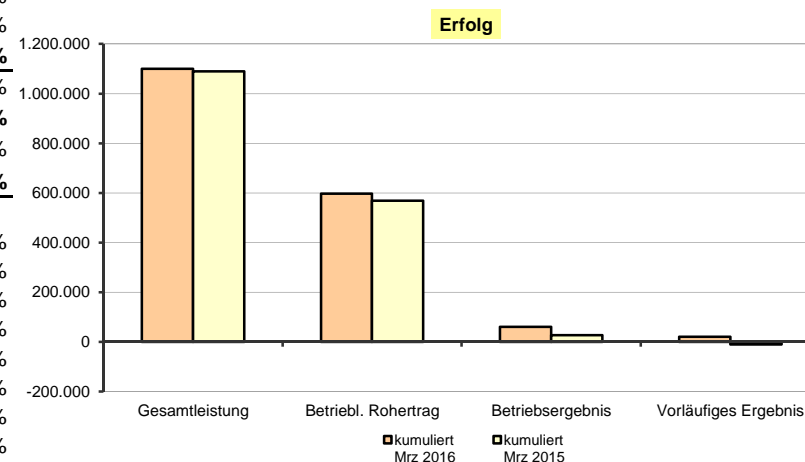
## März 2016

		kumuliert Mrz 2016	kumuliert Mrz 2015	
<b>Erfolg</b>				
Gesamtleistung	→ 😊	1.099.713,66	1.090.006,74	<p style="font-size: small;">Monatliche Entwicklung Gesamtleistung (Fläche) / Gesamtkosten + Mat./Wareneinkauf (Linie)</p>
Mat./Wareneinkauf	↘ 😊	503.196,62	522.480,05	
Rohertrag	↗ 😊	596.517,04	567.526,69	
Gesamtkosten	→ 😊	537.498,86	540.893,53	
Betriebsergebnis	↑ 😊	59.900,54	27.515,52	
Anteil Mat./Wareneinkauf an Gesamtleistung	↘ 😊	45,76%	47,93%	
Anteil Gesamtkosten an Gesamtleistung	↘ 😊	48,88%	49,62%	
Umsatzrentabilität (bezogen auf Gesamtleistung)	↑ 😊	5,45%	2,52%	
<b>Liquidität</b>				
Finanzmittel am Beginn der Periode		25.416,56	-18.520,06	Kassenbestand + betriebliche Bankkonten Mittelveränderung aus erwirtschafteter Liquidität Mittelveränderung aus dem Finanzierungsbereich Mittelveränderung aus dem Investitionsbereich Kassenbestand + betriebliche Bankkonten
Cashflow lfd. Geschäftstätigkeit	↑ 😊	10.604,68	-4.973,53	
Cashflow Finanzierung	↘ 😊	-23.127,15	-22.242,93	
Cashflow Investition	↘ 😊	-109.974,85	128.122,61	
Finanzmittel am Ende der Periode	↓ 😞	-97.080,76	82.386,09	
<b>Privatbereich/Kapital</b>				
Einzahlungen Unternehmer	→	0,00	0,00	Kapitalveränderungen durch Einlagen Kapitalveränderungen durch Entnahmen
Auszahlungen Unternehmer	→	0,00	0,00	
<b>Forderungen und Verbindlichkeiten</b>				
Forderungen aus Lieferungen und Leistungen	↗ 😊	244.063,63	236.122,28	<p style="font-size: small;">Monatliche Entwicklung Gesamtleistung (Fläche) / Forderungen aus L.u.L. (Linie)</p>
/ Gesamtumsatz (Umsatzerlöse + So. betr. Erlöse)	→ 😊	1.101.046,99	1.091.144,09	
* Anzahl der Tage im Auswertungszeitraum		90	90	
= Zielgewährung an Kunden in Tagen	↗ 😞	20	19	
Verbindlichkeiten aus Lieferungen und Leistungen	↗	179.447,74	161.237,72	
Prozentanteil der Kunden, mit denen 80% der Kundenumsätze erreicht werden	↘	27,91%	35,29%	
Prozentanteil der Lieferanten, von denen 80% der Lieferungen / Leistungen erbracht werden	↘	25,00%	31,58%	

# Controllingreport Muster GmbH

## Erfolg März 2016

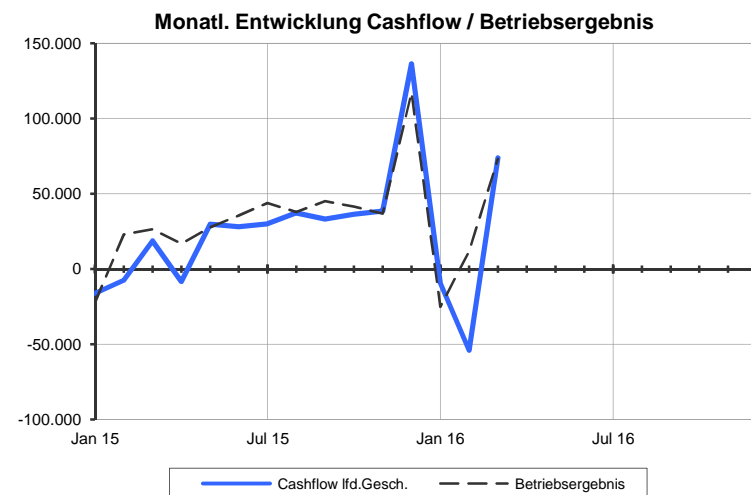
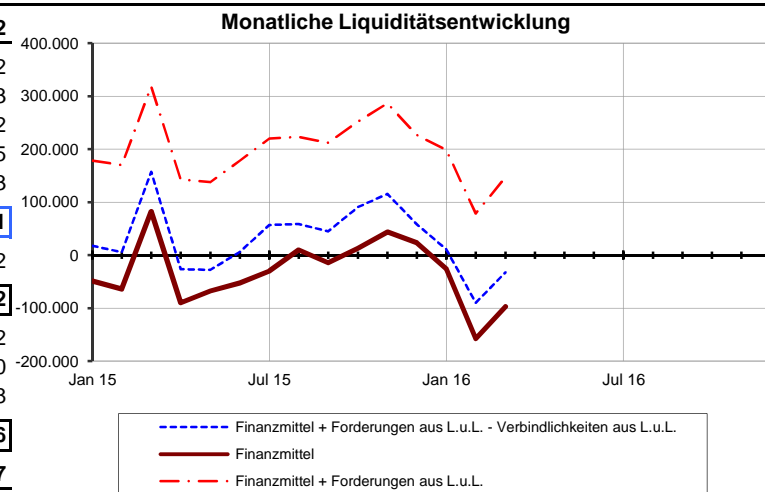
Bezeichnung	kumuliert Mrz 2016	kumuliert Mrz 2015	Abweichung	Abweichung prozentual
Umsatzerlöse	1.100.164,63	1.090.261,73	9.902,90	0,91%
Best.Verdg. FE/UE	-450,97	-254,99	-195,98	-76,86%
<b>Gesamtleistung</b>	<b>1.099.713,66</b>	<b>1.090.006,74</b>	<b>9.706,92</b>	<b>0,89%</b>
Mat./Wareneinkauf	503.196,62	522.480,05	-19.283,43	-3,69%
<b>Rohertrag</b>	<b>596.517,04</b>	<b>567.526,69</b>	<b>28.990,35</b>	<b>5,11%</b>
So. betr. Erlöse	882,36	882,36	0,00	0,00%
<b>Betriebl. Rohertrag</b>	<b>597.399,40</b>	<b>568.409,05</b>	<b>28.990,35</b>	<b>5,10%</b>
Kostenarten:				
Personalkosten	364.141,58	355.158,68	8.982,90	2,53%
Raumkosten	46.826,52	46.878,71	-52,19	-0,11%
Betriebl. Steuern	2.110,00	2.110,00	0,00	0,00%
Versich./Beiträge	14.418,78	17.275,56	-2.856,78	-16,54%
Kfz-Kosten (o. St.)	32.404,07	33.771,13	-1.367,06	-4,05%
Werbe-/Reisekosten	11.915,39	11.442,02	473,37	4,14%
Kosten Warenabgabe	4.562,58	5.232,16	-669,58	-12,80%
Abschreibungen	18.998,51	25.614,96	-6.616,45	-25,83%
Reparatur/Instandh.	5.509,51	7.976,83	-2.467,32	-30,93%
Sonstige Kosten	36.611,92	35.433,48	1.178,44	3,33%
<b>Gesamtkosten</b>	<b>537.498,86</b>	<b>540.893,53</b>	<b>-3.394,67</b>	<b>-0,63%</b>
<b>Betriebsergebnis</b>	<b>59.900,54</b>	<b>27.515,52</b>	<b>32.385,02</b>	<b>117,70%</b>
Zinsaufwand	11.853,12	11.860,80	-7,68	-0,06%
Sonst. neutr. Aufw	400,00	410,00	-10,00	-2,44%
Neutraler Aufwand	12.253,12	12.270,80	-17,68	-0,14%
Zinserträge	61,51	85,17	-23,66	-27,78%
Neutraler Ertrag	61,51	85,17	-23,66	-27,78%
<b>Ergebnis vor Steuern</b>	<b>47.708,93</b>	<b>15.329,89</b>	<b>32.379,04</b>	<b>211,22%</b>
Steuern Eink.u.Ertr	26.910,00	25.570,00	1.340,00	5,24%
<b>Vorläufiges Ergebnis</b>	<b>20.798,93</b>	<b>-10.240,11</b>	<b>31.039,04</b>	<b>303,11%</b>



# Controllingreport Muster GmbH

## Liquidität März 2016

Bezeichnung	kumuliert Mrz 2016	kumuliert Mrz 2015	Abweichung
<b>Finanzmittel am Beginn der Periode</b>	<b>25.416,56</b>	<b>-18.520,06</b>	<b>43.936,62</b>
Einzahlungen von Kunden	1.287.514,30	1.289.232,62	-1.718,32
- Auszahlungen an Lieferanten	758.715,13	798.796,96	-40.081,83
- Auszahlungen an Beschäftigte	364.580,32	353.494,60	11.085,72
+ sonstige Einzahlungen	5.345,58	7.335,63	-1.990,05
- sonstige Auszahlungen	158.959,75	149.250,22	9.709,53
<b>Cashflow lfd. Geschäftstätigkeit</b>	<b>10.604,68</b>	<b>-4.973,53</b>	<b>15.578,21</b>
- Auszahlungen aus Kredittilgung	23.127,15	22.242,93	884,22
<b>Cashflow Finanzierung</b>	<b>-23.127,15</b>	<b>-22.242,93</b>	<b>-884,22</b>
- Auszahlungen für Invest. Sachanlagen	5.774,58	8.665,00	-2.890,42
+ Einzahlungen kfr. Finanzdisposition	0,00	190.000,00	-190.000,00
- Auszahlungen kfr. Finanzdisposition	104.200,27	53.212,39	50.987,88
<b>Cashflow aus Investition</b>	<b>-109.974,85</b>	<b>128.122,61</b>	<b>-238.097,46</b>
<b>Zahlungswirksame Veränderungen</b>	<b>-122.497,32</b>	<b>100.906,15</b>	<b>-223.403,47</b>
<b>Finanzmittel am Ende der Periode</b>	<b>-97.080,76</b>	<b>82.386,09</b>	<b>-179.466,85</b>
Finanzmittel			
+ Forderungen aus L.u.L.	146.982,87	318.508,37	-171.525,50
Finanzmittel			
+ Forderungen aus L.u.L.			
- Verbindlichkeiten aus L.u.L.	-32.464,87	157.270,65	-189.735,52



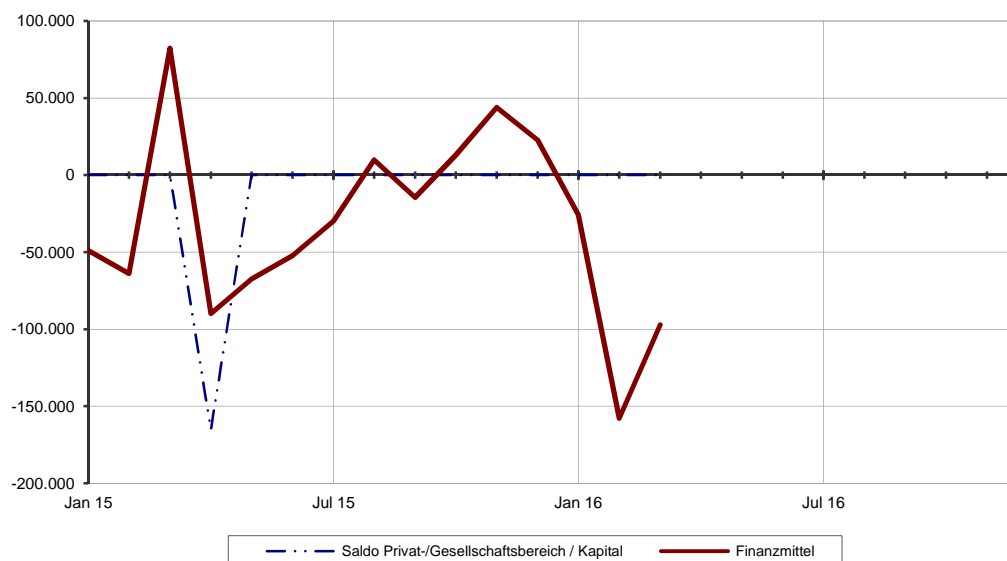
# Controllingreport Muster GmbH

## Privatbereich Kapital März 2016

	kumuliert Mrz 2016	kumuliert Mrz 2015
<b>Unternehmensbereich</b>		
Ergebnis der Geschäftstätigkeit		
Vorläufiges Ergebnis	20.798,93	-10.240,11
Cashflow lfd. Geschäftstätigkeit	10.604,68	-4.973,53
<b>Mittelbestand</b>		
Finanzmittel am Ende der Periode	-97.080,76	82.386,09
<b>Privat-/Gesellschafterbereich</b>		
Einzahlungen Unternehmer *	0,00	0,00
Auszahlungen an Unternehmer *	0,00	0,00
<b>Saldo Privat-/Gesellschafter</b>		
Finanzmittel ohne Privatbereich	-97.080,76	82.386,09

\* ggf. Gesellschafter

Monatliche Entwicklung Finanzmittel / Privat-/Gesellschaftsbereich



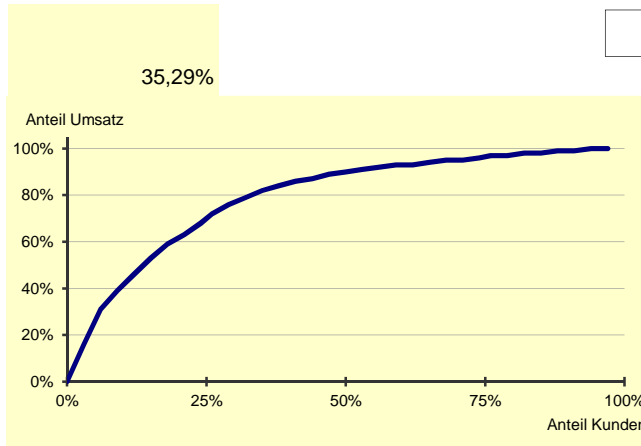
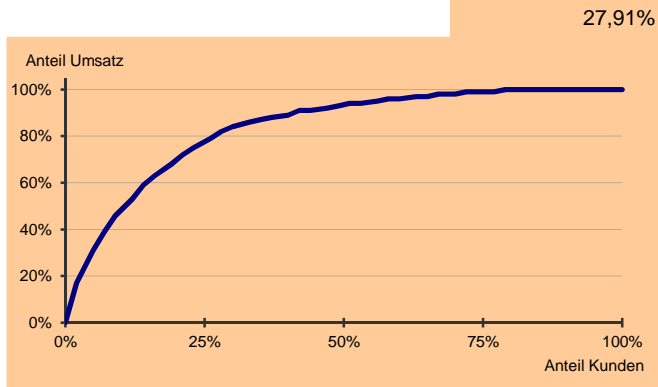
# Controllingreport Muster GmbH

## Top Kunden März 2016

	kumuliert Mrz 2016	kumuliert Mrz 2015	
1 Möbelhaus Exempelklimke	215.603,04	210.977,88	
2 Möbel Testgruber	188.201,52	187.806,57	
3 Möbelhaus Beispielmeiser	104.847,87	103.999,68	
4 Möbeltest Raabe	87.100,20	84.864,49	
5 Einrichtungshaus Rothmuster	84.623,07	81.784,69	
6 Fischertest Möbel	82.731,77	86.763,09	
7 Einrichtungshaus Finkmuster	58.475,80	57.941,57	
8 Buchhaus Musterwolf	55.520,09	55.036,28	
9 Versandhaus Testfriese	54.267,90	53.192,83	
10 Möbel Mitnahmemarkt Testmann	46.021,39	44.920,59	

### Kundenkonzentration

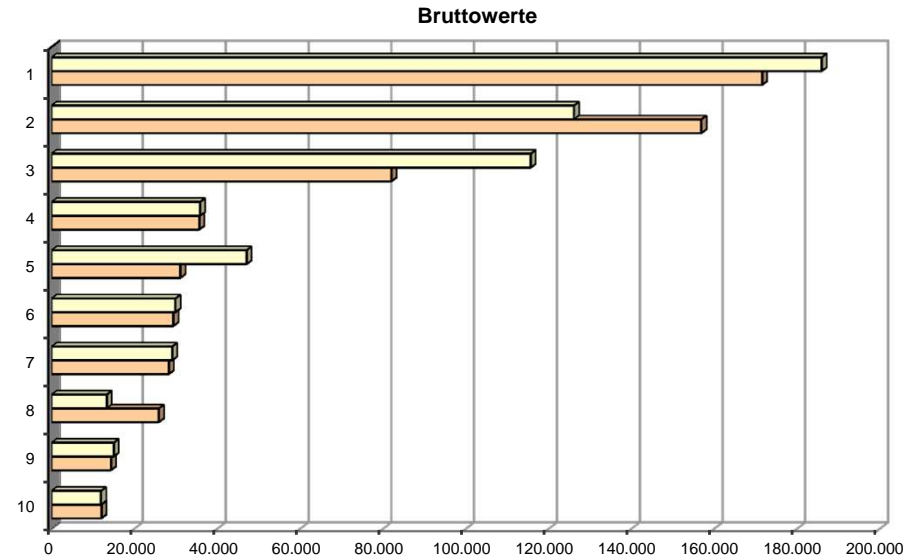
Prozentanteil der Kunden, mit denen 80% der Kundenumsätze erreicht werden



# Controllingreport Muster GmbH

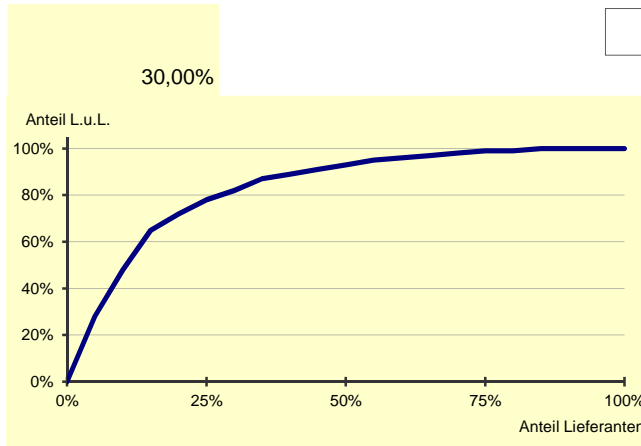
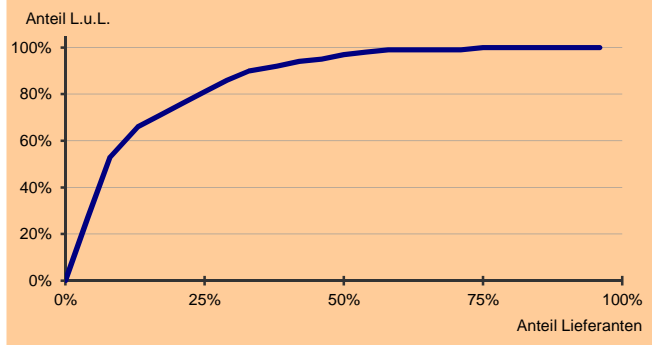
## Top Lieferanten März 2016

	kumuliert Mrz 2016	kumuliert Mrz 2015
1 Sägewerk Testtanne	171.558,55	185.963,79
2 Holzfachmarkt Zimmertest	156.878,28	126.085,20
3 Sägewerk Kumpfmühle-Test	81.995,69	115.641,91
4 Farben-Fritzebeispiel	35.630,94	35.816,39
5 Schmitt Holz GmbH Test	31.090,47	47.061,82
6 Isolation de France Exampel	29.407,35	29.884,39
7 Marquard + Testschulz	28.310,56	29.081,29
8 Holzfurnier Muster-GmbH	25.880,15	13.303,92
9 Rühl Musterchemie	14.324,97	14.974,62
10 Höflerbeispiel Industrielacke	12.028,24	11.936,64



### Lieferantenkonzentration

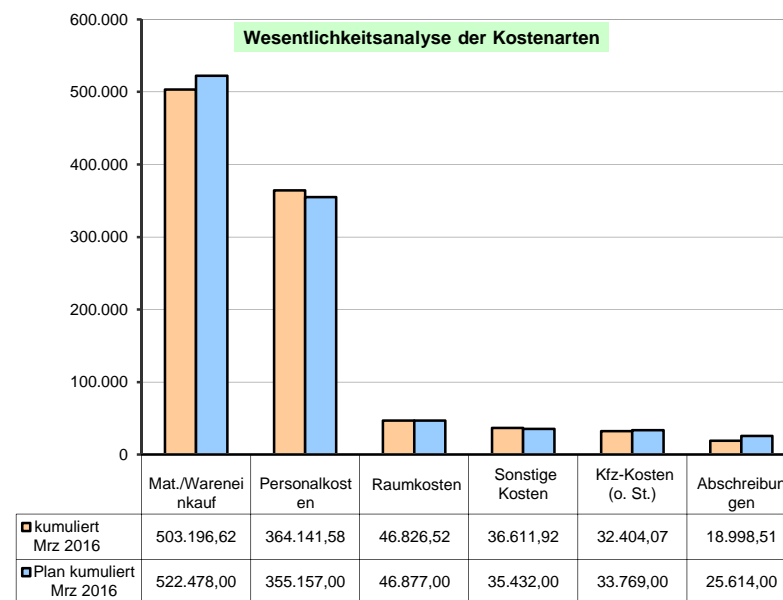
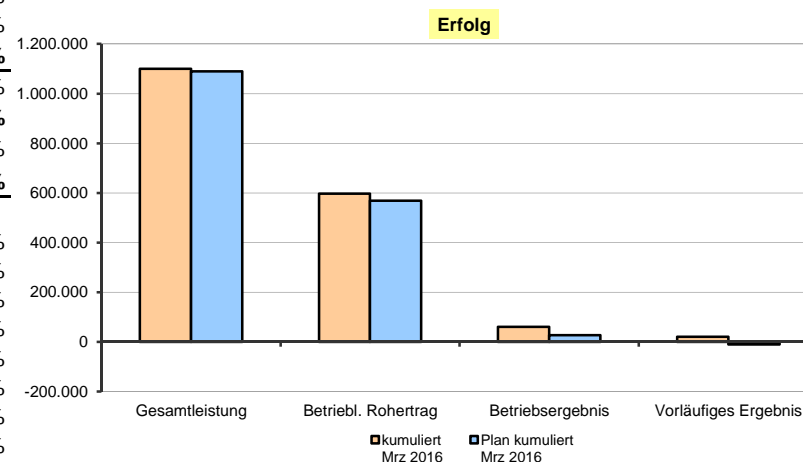
Prozentanteil der Lieferanten, von denen 80% der Lieferungen und Leistungen erbracht werden



# Controllingreport Muster GmbH

## Erfolgsplanung März 2016

Bezeichnung	kumuliert Mrz 2016	Plan kumuliert Mrz 2016	Abweichung	Abweichung prozentual
Umsatzerlöse	1.100.164,63	1.090.260,00	9.904,63	0,91%
Best.Verdg. FE/UE	-450,97	-255,00	-195,97	-76,85%
<b>Gesamtleistung</b>	<b>1.099.713,66</b>	<b>1.090.005,00</b>	<b>9.708,66</b>	<b>0,89%</b>
Mat./Wareneinkauf	503.196,62	522.478,00	-19.281,38	-3,69%
<b>Rohertrag</b>	<b>596.517,04</b>	<b>567.527,00</b>	<b>28.990,04</b>	<b>5,11%</b>
So. betr. Erlöse	882,36	882,00	0,36	0,04%
<b>Betriebl. Rohertrag</b>	<b>597.399,40</b>	<b>568.409,00</b>	<b>28.990,40</b>	<b>5,10%</b>
Kostenarten:				
Personalkosten	364.141,58	355.157,00	8.984,58	2,53%
Raumkosten	46.826,52	46.877,00	-50,48	-0,11%
Betriebl. Steuern	2.110,00	2.110,00	0,00	0,00%
Versich./Beiträge	14.418,78	17.274,00	-2.855,22	-16,53%
Kfz-Kosten (o. St.)	32.404,07	33.769,00	-1.364,93	-4,04%
Werbe-/Reisekosten	11.915,39	11.440,00	475,39	4,16%
Kosten Warenabgabe	4.562,58	5.231,00	-668,42	-12,78%
Abschreibungen	18.998,51	25.614,00	-6.615,49	-25,83%
Reparatur/Instandh.	5.509,51	7.975,00	-2.465,49	-30,92%
Sonstige Kosten	36.611,92	35.432,00	1.179,92	3,33%
<b>Gesamtkosten</b>	<b>537.498,86</b>	<b>540.879,00</b>	<b>-3.380,14</b>	<b>-0,62%</b>
<b>Betriebsergebnis</b>	<b>59.900,54</b>	<b>27.530,00</b>	<b>32.370,54</b>	<b>117,58%</b>
Zinsaufwand	11.853,12	11.859,00	-5,88	-0,05%
Sonst. neutr. Aufw	400,00	410,00	-10,00	-2,44%
Neutraler Aufwand	12.253,12	12.269,00	-15,88	-0,13%
Zinserträge	61,51	85,00	-23,49	-27,64%
Neutraler Ertrag	61,51	85,00	-23,49	-27,64%
<b>Ergebnis vor Steuern</b>	<b>47.708,93</b>	<b>15.346,00</b>	<b>32.362,93</b>	<b>210,89%</b>
Steuern Eink.u.Ertr	26.910,00	25.570,00	1.340,00	5,24%
<b>Vorläufiges Ergebnis</b>	<b>20.798,93</b>	<b>-10.224,00</b>	<b>31.022,93</b>	<b>303,43%</b>



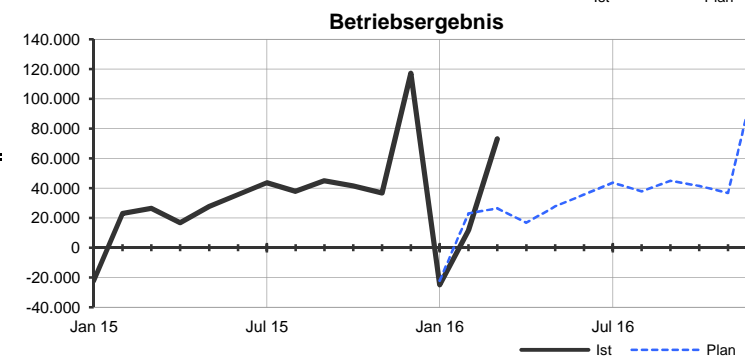
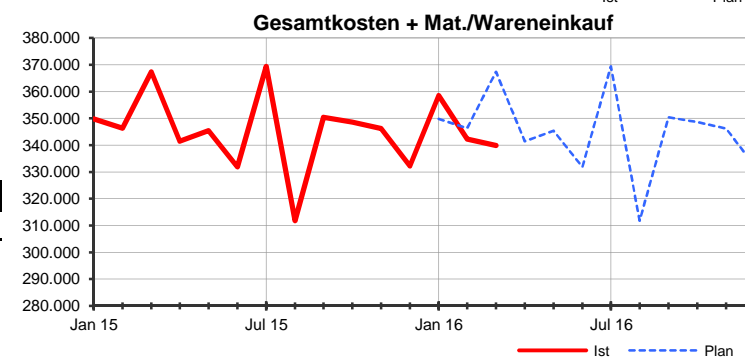
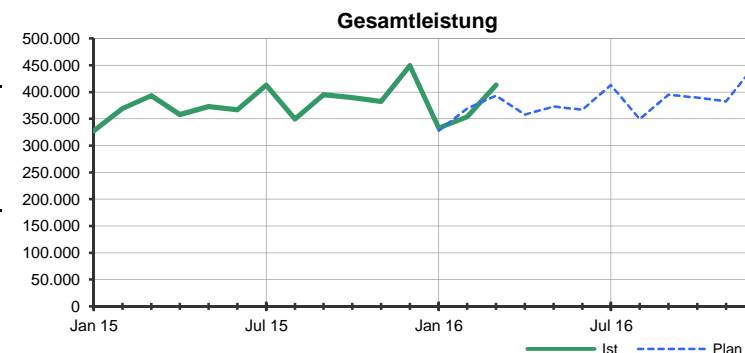


# Controllingreport Muster GmbH

## Planerreichung März 2016

Bezeichnung	Plan kumuliert Dez 2016	Ist Jan-Mrz 2016 +Plan Apr-Dez 2016	Ist kumuliert Dez 2015
Umsatzerlöse	4.567.240,00	4.577.144,63	4.567.244,89
Best.Verdg. FE/UE	118,00	-77,97	116,21
<b>Gesamtleistung</b>	<b>4.567.358,00</b>	<b>4.577.066,66</b>	<b>4.567.361,10</b>
<b>Mat./Wareneinkauf</b>	<b>2.094.575,00</b>	<b>2.075.293,62</b>	<b>2.094.581,87</b>
<b>Rohertrag</b>	<b>2.472.783,00</b>	<b>2.501.773,04</b>	<b>2.472.779,23</b>
So. betr. Erlöse	3.528,00	3.528,36	3.529,44
<b>Betriebl. Rohertrag</b>	<b>2.476.311,00</b>	<b>2.505.301,40</b>	<b>2.476.308,67</b>
Kostenarten:			
Personalkosten	1.391.470,00	1.400.454,58	1.391.477,00
Raumkosten	173.407,00	173.356,52	173.412,36
Betriebl. Steuern	7.329,00	7.329,00	7.329,02
Versich./Beiträge	46.078,00	43.222,78	46.084,24
Kfz-Kosten (o. St.)	106.774,00	105.409,07	106.781,35
Werbe-/Reisekosten	44.768,00	45.243,39	44.773,90
Kosten Warenabgabe	18.355,00	17.686,58	18.360,60
Abschreibungen	95.626,00	89.010,51	95.631,66
Reparatur/Instandh.	25.880,00	23.414,51	25.888,04
Sonstige Kosten	136.548,00	137.727,92	136.553,36
<b>Gesamtkosten</b>	<b>2.046.235,00</b>	<b>2.042.854,86</b>	<b>2.046.291,53</b>
<b>Betriebsergebnis</b>	<b>430.076,00</b>	<b>462.446,54</b>	<b>430.017,14</b>
Zinsaufwand	48.688,00	48.682,12	48.695,37
Sonst. neutr. Aufw	6.851,00	6.841,00	6.851,00
Neutraler Aufwand	55.539,00	55.523,12	55.546,37
Zinserträge	5.688,00	5.664,51	5.689,67
Sonst. neutr. Ertr	14.884,00	14.884,00	14.884,00
Neutraler Ertrag	20.572,00	20.548,51	20.573,67
<b>Ergebnis vor Steuern</b>	<b>395.109,00</b>	<b>427.471,93</b>	<b>395.044,44</b>
Steuern Eink.u.Ertr	106.560,00	107.900,00	106.560,34
<b>Vorläufiges Ergebnis</b>	<b>288.549,00</b>	<b>319.571,93</b>	<b>288.484,10</b>

Entwicklung der Monatswerte



Kanzlei-Rechnungswesen pro V.5.13  
**Betriebswirtschaftlicher  
Kurzbericht**  
zum März 2016

für Muster GmbH

Berichtspositionen	Mrz/2016	Jan/2016 - Mrz/2016
<b>Leistung</b>		
Umsatzerlöse	412.575,15	1.100.164,63
Bestandsveränderungen	222,25	-450,97
aktivierte Eigenleistung	<u>0,00</u>	<u>0,00</u>
<b>Gesamtleistung</b>	412.797,40	1.099.713,66
Mat./Wareneinkauf	<u>177.825,59</u>	<u>503.196,62</u>
<b>Rohhertrag</b>	234.971,81	596.517,04
Sonstige betriebl. Erlöse	294,12	882,36
<b>Kosten</b>		
Personal	112.316,53	364.141,58
Abschreibungen	6.124,62	18.998,51
sonstige	<u>43.634,71</u>	<u>154.358,77</u>
<b>Gesamtkosten</b>	162.075,86	537.498,86
<b>Ergebnis</b>		
Betriebsergebnis	73.190,07	59.900,54
Neutrales Ergebnis	<u>-21.450,97</u>	<u>-39.101,61</u>
<b>Vorläufiges Ergebnis</b>	<u><u>51.739,10</u></u>	<u><u>20.798,93</u></u>
<b>Umsatzrentabilität</b>	- das vorläufige Ergebnis beträgt der Gesamtleistung	1,89 %
<b>Handelsspanne</b>	- der Rohhertrag entspricht der Gesamtleistung	54,24 %

**Das vorläufige Ergebnis entspricht dem derzeitigen Stand der Buchführung.  
Abschluss-/Abgrenzungsbuchungen können es noch verändern.**

SKR 04, BWA-Nr. 1, BWA-Form DATEV-BWA, aktueller Wareneinsatz entspricht Wareneinkauf

Kanzlei-Rechnungswesen pro V.5.13

## Betriebswirtschaftlicher Kurzbericht

zum März 2016

für Muster GmbH

Blatt 1

Berichtspositionen	Mrz/2016	Mrz/2015	Veränderung absolut	in %
<b>Leistung</b>				
Umsatzerlöse	412.575,15	393.062,40	19.512,75	4,96
Bestandsveränderungen	222,25	413,97	-191,72	-46,31
aktivierte Eigenleistung	<u>0,00</u>	<u>0,00</u>	<u>0,00</u>	
<b>Gesamtleistung</b>	412.797,40	393.476,37	19.321,03	4,91
Mat./Wareneinkauf	<u>177.825,59</u>	<u>192.548,89</u>	<u>-14.723,30</u>	-7,65
<b>Rohertrag</b>	234.971,81	200.927,48	34.044,33	16,94
Sonstige betriebl. Erlöse	294,12	294,12	0,00	
<b>Kosten</b>				
Personal	112.316,53	117.925,60	-5.609,07	-4,76
Abschreibungen	6.124,62	8.564,40	-2.439,78	-28,49
sonstige	<u>43.634,71</u>	<u>48.284,85</u>	<u>-4.650,14</u>	-9,63
<b>Gesamtkosten</b>	162.075,86	174.774,85	-12.698,99	-7,27
<b>Ergebnis</b>				
Betriebsergebnis	73.190,07	26.446,75	46.743,32	176,75
Neutrales Ergebnis	<u>-21.450,97</u>	<u>-20.019,38</u>	<u>-1.431,59</u>	-7,15
<b>Vorläufiges Ergebnis</b>	<u>51.739,10</u>	<u>6.427,37</u>	<u>45.311,73</u>	704,98
<b>Umsatzrentabilität</b>	- das vorläufige Ergebnis beträgt der Gesamtleistung		im März 2016 im März 2015	12,53 % 1,63 %
<b>Handelsspanne</b>	- der Rohertrag entspricht der Gesamtleistung		im März 2016 im März 2015	56,92 % 51,06 %

**Das vorläufige Ergebnis entspricht dem derzeitigen Stand der Buchführung.  
Abschluss-/Abgrenzungsbuchungen können es noch verändern.**

SKR 04, BWA-Nr. 1, BWA-Form DATEV-BWA, aktueller Wareneinsatz entspricht Wareneinkauf

Kanzlei-Rechnungswesen pro V.5.13

## Betriebswirtschaftlicher Kurzbericht

zum März 2016

für Muster GmbH

Blatt 2

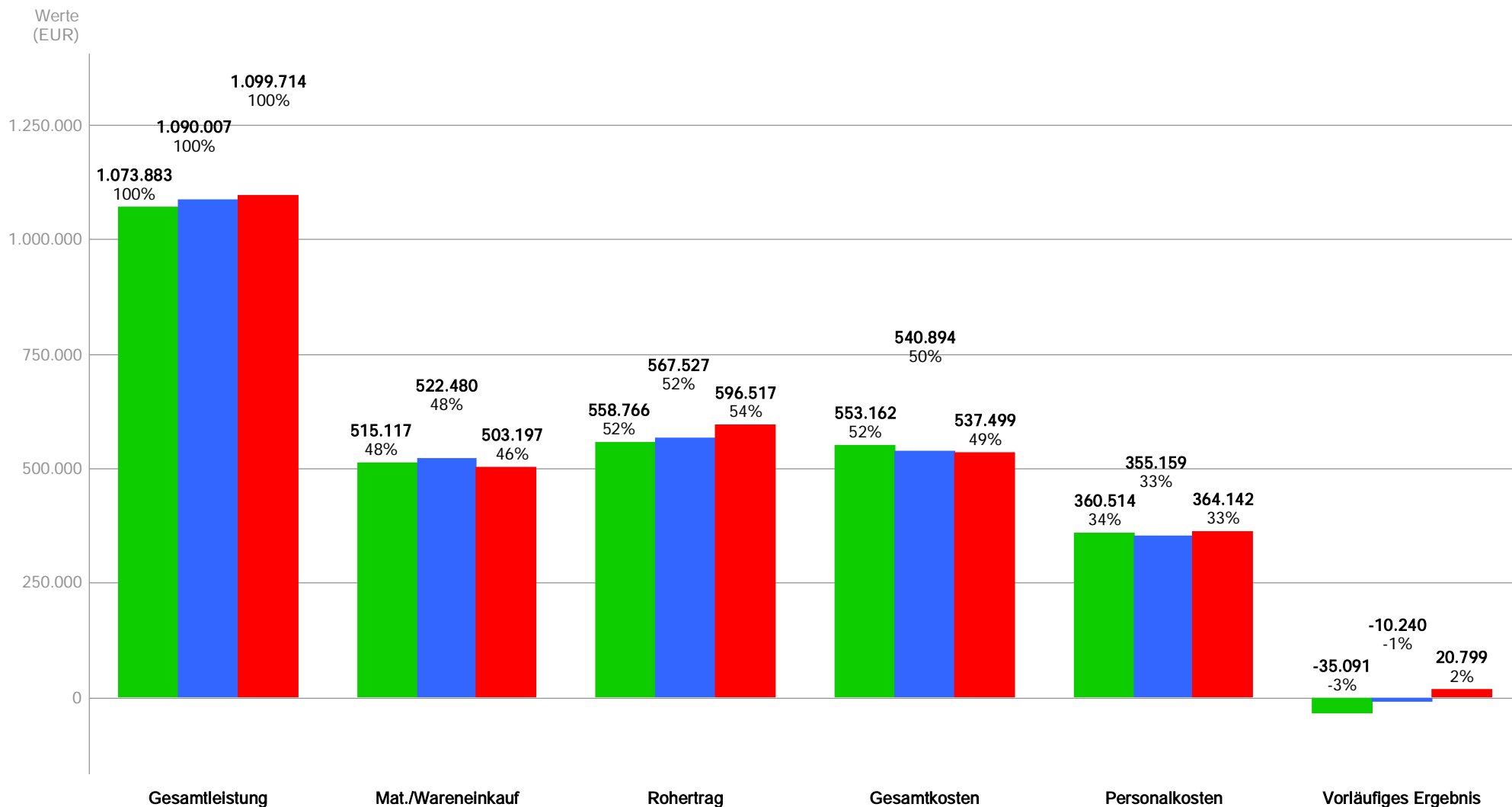
Berichtspositionen	Jan/2016 - Mrz/2016	Jan/2015 - Mrz/2015	Veränderung absolut	in %
<b>Leistung</b>				
Umsatzerlöse	1.100.164,63	1.090.261,73	9.902,90	0,91
Bestandsveränderungen	-450,97	-254,99	-195,98	-76,86
aktivierte Eigenleistung	<u>0,00</u>	<u>0,00</u>	<u>0,00</u>	
<b>Gesamtleistung</b>	1.099.713,66	1.090.006,74	9.706,92	0,89
Mat./Wareneinkauf	<u>503.196,62</u>	<u>522.480,05</u>	<u>-19.283,43</u>	-3,69
<b>Rohertrag</b>	596.517,04	567.526,69	28.990,35	5,11
Sonstige betriebl. Erlöse	882,36	882,36	0,00	
<b>Kosten</b>				
Personal	364.141,58	355.158,68	8.982,90	2,53
Abschreibungen	18.998,51	25.614,96	-6.616,45	-25,83
sonstige	<u>154.358,77</u>	<u>160.119,89</u>	<u>-5.761,12</u>	-3,60
<b>Gesamtkosten</b>	537.498,86	540.893,53	-3.394,67	-0,63
<b>Ergebnis</b>				
Betriebsergebnis	59.900,54	27.515,52	32.385,02	117,70
Neutrales Ergebnis	<u>-39.101,61</u>	<u>-37.755,63</u>	<u>-1.345,98</u>	-3,56
<b>Vorläufiges Ergebnis</b>	<u>20.798,93</u>	<u>-10.240,11</u>	<u>31.039,04</u>	303,11
<b>Umsatzrentabilität</b>	- das vorläufige Ergebnis beträgt der Gesamtleistung		kum. bis März 2016 kum. bis März 2015	1,89 % -0,94 %
<b>Handelsspanne</b>	- der Rohertrag entspricht der Gesamtleistung		kum. bis März 2016 kum. bis März 2015	54,24 % 52,07 %

**Das vorläufige Ergebnis entspricht dem derzeitigen Stand der Buchführung.  
Abschluss-/Abgrenzungsbuchungen können es noch verändern.**

SKR 04, BWA-Nr. 1, BWA-Form DATEV-BWA, aktueller Wareneinsatz entspricht Wareneinkauf

### 3-Jahresvergleich - kum. Werte bis März 2016

■ 2014 ■ 2015 ■ 2016



SKR 04 BWA-Nr. 1 BWA-Form DATEV-BWA Wareneinsatz K51

Bezeichnung	Mrz/2016	Mrz/2015	Mrz/2014	Jan/2016 - Mrz/2016	% Ges.- Leistg. 2016	Jan/2015 - Mrz/2015	% Ges.- Leistg. 2015	Jan/2014 - Mrz/2014	% Ges.- Leistg. 2014
Umsatzerlöse	412.575,15	393.062,40	378.460,07	1.100.164,63	100,04	1.090.261,73	100,02	1.073.710,66	99,98
Best.Verdg. FE/UE	222,25	413,97	837,23	-450,97	-0,04	-254,99	-0,02	172,27	0,02
Akt.Eigenleistungen	0,00	0,00	0,00	0,00		0,00		0,00	
<b>Gesamtleistung</b>	<b>412.797,40</b>	<b>393.476,37</b>	<b>379.297,30</b>	<b>1.099.713,66</b>	<b>100,00</b>	<b>1.090.006,74</b>	<b>100,00</b>	<b>1.073.882,93</b>	<b>100,00</b>
Mat./Wareneinkauf	177.825,59	192.548,89	184.206,73	503.196,62	45,76	522.480,05	47,93	515.117,42	47,97
Rohertrag	234.971,81	200.927,48	195.090,57	596.517,04	54,24	567.526,69	52,07	558.765,51	52,03
So. betr. Erlöse	294,12	294,12	294,12	882,36	0,08	882,36	0,08	882,36	0,08
Betriebl. Rohertrag	235.265,93	201.221,60	195.384,69	597.399,40	54,32	568.409,05	52,15	559.647,87	52,11
<b>Kostenarten:</b>									
Personalkosten	112.316,53	117.925,60	120.802,94	364.141,58	33,11	355.158,68	32,58	360.514,16	33,57
Raumkosten	15.414,89	15.843,98	15.417,40	46.826,52	4,26	46.878,71	4,30	48.486,61	4,52
Betriebl. Steuern	568,00	568,00	568,00	2.110,00	0,19	2.110,00	0,19	2.110,00	0,20
Versich./Beiträge	2.371,52	3.371,52	3.371,52	14.418,78	1,31	17.275,56	1,58	17.275,56	1,61
Besondere Kosten	0,00	0,00	0,00	0,00		0,00		0,00	
Kfz-Kosten (o. St.)	7.525,15	8.000,98	8.713,61	32.404,07	2,95	33.771,13	3,10	35.665,36	3,32
Werbe-/Reisekosten	4.497,19	3.964,38	4.668,81	11.915,39	1,08	11.442,02	1,05	11.931,50	1,11
Kosten Warenabgabe	1.422,70	2.096,75	2.056,39	4.562,58	0,41	5.232,16	0,48	5.901,61	0,55
Abschreibungen	6.124,62	8.564,40	8.389,30	18.998,51	1,73	25.614,96	2,35	25.224,22	2,35
Reparatur/Instandh.	0,00	2.796,54	2.611,34	5.509,51	0,50	7.976,83	0,73	7.680,88	0,72
Sonstige Kosten	11.835,26	11.642,70	11.426,05	36.611,92	3,33	35.433,48	3,25	38.371,69	3,57
<b>Gesamtkosten</b>	<b>162.075,86</b>	<b>174.774,85</b>	<b>178.025,36</b>	<b>537.498,86</b>	<b>48,88</b>	<b>540.893,53</b>	<b>49,62</b>	<b>553.161,59</b>	<b>51,51</b>
<b>Betriebsergebnis</b>	<b>73.190,07</b>	<b>26.446,75</b>	<b>17.359,33</b>	<b>59.900,54</b>	<b>5,45</b>	<b>27.515,52</b>	<b>2,52</b>	<b>6.486,28</b>	<b>0,60</b>
Zinsaufwand	7.962,48	7.294,55	5.302,35	11.853,12	1,08	11.860,80	1,09	10.512,60	0,98
Sonst. neutr. Aufw	0,00	0,00	0,00	400,00	0,04	410,00	0,04	420,00	0,04
Neutraler Aufwand	7.962,48	7.294,55	5.302,35	12.253,12	1,11	12.270,80	1,13	10.932,60	1,02
Zinserträge	61,51	85,17	30,73	61,51	0,01	85,17	0,01	30,73	
Sonst. neutr. Ertr	0,00	0,00	0,00	0,00		0,00		0,00	
Verr. kalk. Kosten	0,00	0,00	0,00	0,00		0,00		0,00	
Neutraler Ertrag	61,51	85,17	30,73	61,51	0,01	85,17	0,01	30,73	
Kontenkl. unbesetzt	0,00	0,00	0,00	0,00		0,00		0,00	
<b>Ergebnis vor Steuern</b>	<b>65.289,10</b>	<b>19.237,37</b>	<b>12.087,71</b>	<b>47.708,93</b>	<b>4,34</b>	<b>15.329,89</b>	<b>1,41</b>	<b>-4.415,59</b>	<b>-0,41</b>
Steuern Eink.u.Ertr	13.550,00	12.810,00	15.425,00	26.910,00	2,45	25.570,00	2,35	30.675,00	2,86
<b>Vorläufiges Ergebnis</b>	<b>51.739,10</b>	<b>6.427,37</b>	<b>-3.337,29</b>	<b>20.798,93</b>	<b>1,89</b>	<b>-10.240,11</b>	<b>-0,94</b>	<b>-35.090,59</b>	<b>-3,27</b>

Bezeichnung	Mrz/2016	% Ges.- Leistg.	% Ges.- Kosten	% Pers.- Kosten	Auf- schlag	Jan/2016 - Mrz/2016	% Ges.- Leistg.	% Ges.- Kosten	% Pers.- Kosten	Auf- schlag
Umsatzerlöse	412.575,15	99,95				1.100.164,63	100,04			
Best.Verdg. FE/UE	222,25	0,05				-450,97	-0,04			
Akt.Eigenleistungen	0,00					0,00				
<b>Gesamtleistung</b>	<b>412.797,40</b>	<b>100,00</b>	<b>254,69</b>	<b>367,53</b>		<b>1.099.713,66</b>	<b>100,00</b>	<b>204,60</b>	<b>302,00</b>	
Mat./Wareneinkauf	177.825,59	43,08	109,72	158,33	100,00	503.196,62	45,76	93,62	138,19	100,00
<b>Rohertrag</b>	<b>234.971,81</b>	<b>56,92</b>	<b>144,98</b>	<b>209,21</b>	<b>132,14</b>	<b>596.517,04</b>	<b>54,24</b>	<b>110,98</b>	<b>163,81</b>	<b>118,55</b>
So. betr. Erlöse	294,12	0,07	0,18	0,26		882,36	0,08	0,16	0,24	
<b>Betriebl. Rohertrag</b>	<b>235.265,93</b>	<b>56,99</b>	<b>145,16</b>	<b>209,47</b>	<b>132,30</b>	<b>597.399,40</b>	<b>54,32</b>	<b>111,14</b>	<b>164,06</b>	<b>118,72</b>
<b>Kostenarten:</b>										
Personalkosten	112.316,53	27,21	69,30	100,00		364.141,58	33,11	67,75	100,00	
Raumkosten	15.414,89	3,73	9,51	13,72		46.826,52	4,26	8,71	12,86	
Betriebl. Steuern	568,00	0,14	0,35	0,51		2.110,00	0,19	0,39	0,58	
Versich./Beiträge	2.371,52	0,57	1,46	2,11		14.418,78	1,31	2,68	3,96	
Besondere Kosten	0,00					0,00				
Kfz-Kosten (o. St.)	7.525,15	1,82	4,64	6,70		32.404,07	2,95	6,03	8,90	
Werbe-/Reisekosten	4.497,19	1,09	2,77	4,00		11.915,39	1,08	2,22	3,27	
Kosten Warenabgabe	1.422,70	0,34	0,88	1,27		4.562,58	0,41	0,85	1,25	
Abschreibungen	6.124,62	1,48	3,78	5,45		18.998,51	1,73	3,53	5,22	
Reparatur/Instandh.	0,00					5.509,51	0,50	1,03	1,51	
Sonstige Kosten	11.835,26	2,87	7,30	10,54		36.611,92	3,33	6,81	10,05	
<b>Gesamtkosten</b>	<b>162.075,86</b>	<b>39,26</b>	<b>100,00</b>	<b>144,30</b>		<b>537.498,86</b>	<b>48,88</b>	<b>100,00</b>	<b>147,61</b>	
<b>Betriebsergebnis</b>	<b>73.190,07</b>	<b>17,73</b>				<b>59.900,54</b>	<b>5,45</b>			
Zinsaufwand	7.962,48	1,93				11.853,12	1,08			
Sonst. neutr. Aufw	0,00					400,00	0,04			
Neutraler Aufwand	7.962,48	1,93				12.253,12	1,11			
Zinserträge	61,51	0,01				61,51	0,01			
Sonst. neutr. Ertr	0,00					0,00				
Verr. kalk. Kosten	0,00					0,00				
Neutraler Ertrag	61,51	0,01				61,51	0,01			
Kontenkl. unbesetzt	0,00					0,00				
<b>Ergebnis vor Steuern</b>	<b>65.289,10</b>	<b>15,82</b>				<b>47.708,93</b>	<b>4,34</b>			
Steuern Eink.u.Ertr	13.550,00	3,28				26.910,00	2,45			
<b>Vorläufiges Ergebnis</b>	<b>51.739,10</b>	<b>12,53</b>				<b>20.798,93</b>	<b>1,89</b>			

Das vorläufige Ergebnis entspricht dem derzeitigen Stand der Buchführung. Abschluss-/Abgrenzungsbuchungen können es noch verändern.

Zeile	Bezeichnung	Konto	Zeile	Konten-/ Zeilenbeschriftung	Fkt.-Schl.	Mrz/2016 Konten/Zeilen	BWA-Werte	Jan/2016-Mrz/2016 Konten/Zeilen	BWA-Werte
1020	Umsatzerlöse	4120 H		Steuerfreie Erlöse Drittland	0	4.602,86	412.575,15	15.294,34	1.100.164,63
		4125 H		Steuerfreie EU-Erlöse	0	19.680,17		76.798,83	
		4336 H		Nicht steuerbare s. Leistung § 18b UStG	0	7.088,26		7.088,26	
		4400 H		Erlöse Küchen u. a. 19% USt	0	126.560,98		420.852,19	
		4405 H		Erlöse Fenster/Türen 19% USt	0	68.906,47		220.165,84	
		4406 H		Erlöse Modellbau 19% USt	0	47.839,39		105.872,28	
		4407 H		Erlöse Messebau 19% USt	0	138.953,23		257.960,19	
		4730 H		Gewährte Skonti	0	-138,09		-458,83	
		4736 H		Gewährte Skonti 19% USt	0	-555,34		-2.532,47	
		4742 H		Gewährte Skonti s. Leistung § 18b UStG	0	0,00		-254,31	
		4743 H		Gewährte Skonti stfr. EU-Lieferung	0	-362,78		-621,69	
1040	Best.Verdg. FE/UE	4810 H		Bestandsveränd.unfertige Erzeugnisse	0	222,25	222,25	-450,97	-450,97
1051	Gesamtleistung		1020	Umsatzerlöse	1	412.575,15	412.797,40	1.100.164,63	1.099.713,66
			1040	Best.Verdg. FE/UE	1	222,25		-450,97	
1060	Mat./Wareneinkauf	5130 S		Einkauf Furniere 19% VSt	25	11.044,64	177.825,59	26.179,73	503.196,62
		5131 S		Einkauf Spanplatten 19% VSt	25	0,00		53.678,94	
		5132 S		Einkauf Farben und Lacke 19% VSt	25	6.435,18		33.075,46	
		5133 S		Einkauf beschichtete Platten 19% VSt	25	43.273,80		109.088,83	
		5139 S		Einkauf sonstige RHB-Stoffe 19% VSt	25	7.636,67		28.906,79	
		5162 S		Einkauf RHB-Stoffe innerg. Erwerb 19%	25	0,00		29.407,35	
		5400 S		Wareneinkauf Modellbau 19% VSt	25	26.486,32		45.048,90	
		5401 S		Wareneinkauf Messebau 19% VSt	25	13.615,39		36.635,16	
		5736 S		Erhaltene Skonti 19% Vorsteuer	25	-432,33		-684,65	
		5738 S		Erhaltene Skonti Einkauf RHB 19%Vorst	25	-95,24		-95,24	
		5748 S		Erhalt. Skonti EU-Erwerb 19% Vorst/USt	25	0,00		-225,80	
		5906 S		Fremdleistungen 19% VSt	25	64.094,75		136.601,99	
		5923 S		Sonst. Leistung EU 19% Vorst., 19% USt	25	5.944,75		5.944,75	
		5951 S		Erh. Skonti Leistg. § 13b 19% Vorst/USt	25	-178,34		-365,59	
1080	Rohrertrag		1051	Gesamtleistung	2	412.797,40	234.971,81	1.099.713,66	596.517,04
			1060	Mat./Wareneinkauf	2	177.825,59		503.196,62	
1090	So. betr. Erlöse	4947 H		Verrechn. sonstige Sachbezüge Kfz 19%	0	294,12	294,12	882,36	882,36
1092	Betriebl. Rohrertrag		1080	Rohrertrag	1	234.971,81	235.265,93	596.517,04	597.399,40
			1090	So. betr. Erlöse	1	294,12		882,36	
1100	Personalkosten	6010 S		Löhne	0	64.188,60	112.316,53	213.928,64	364.141,58
		6020 S		Gehälter	0	19.484,37		58.303,11	
		6024 S		Geschäftsführergehälter GmbH-Gesells.	0	8.500,00		25.500,00	
		6030 S		Aushilfslöhne	0	400,00		1.200,00	
		6035 S		Löhne für Minijobs	0	0,00		150,00	
		6036 S		Pauschale Steuern Minijobber	0	0,00		3,00	
		6040 S		Pauschale Steuer für Aushilfen	0	8,00		24,00	



Zeile	Bezeichnung	Konto	Zeile	Konten-/ Zeilenbeschriftung	Fkt.-Schl.	Mrz/2016 Konten/Zeilen	BWA-Werte	Jan/2016-Mrz/2016 Konten/Zeilen	BWA-Werte
		6060 S		Freiwillige soziale Aufwendung. LSt-pfl.	0	350,00		1.050,00	
		6069 S		Pauschale Steuer auf sonstige Bezüge	0	5,05		15,15	
		6090 S		Fahrtkostenerstatt. Whg./Arbeitsstätte	0	50,00		150,00	
		6110 S		Gesetzliche Sozialaufwendungen	0	19.330,51		62.475,68	
		6120 S		Beiträge zur Berufsgenossenschaft	0	0,00		1.300,00	
		6171 S		Soziale Abgaben für Minijobber	0	0,00		42,00	
1120	Raumkosten	6305 S		Raumkosten	0	2.050,00	15.414,89	6.150,00	46.826,52
		6310 S		Miete, unbewegliche Wirtschaftsgüter	0	4.500,00		13.500,00	
		6325 S		Gas, Strom, Wasser	0	4.665,44		13.761,66	
		6330 S		Reinigung	0	2.052,30		9.051,47	
		6335 S		Instandhaltung betrieblicher Räume	0	0,00		7,55	
		6340 S		Abgaben betrieblich genutzt. Grundbesitz	0	0,00		1.138,14	
		6345 S		Sonstige Raumkosten	0	2.147,15		3.217,70	
1140	Betriebl. Steuern	7680 S		Grundsteuer	0	0,00	568,00	970,00	2.110,00
		7685 S		Kfz-Steuern	0	568,00		1.140,00	
1150	Versich./Beiträge	6400 S		Versicherungen	0	1.371,52	2.371,52	11.418,78	14.418,78
		6410 S		Prämie Rückdeckung f. Versorgungsleistg	0	1.000,00		3.000,00	
1180	Kfz-Kosten (o. St.)	6520 S		Kfz-Versicherungen	0	0,00	7.525,15	8.470,00	32.404,07
		6530 S		Laufende Kfz-Betriebskosten	0	1.557,09		4.902,10	
		6531 S		KFZ Kosten	0	357,15		357,15	
		6540 S		Kfz-Reparaturen	0	2.355,78		8.909,43	
		6570 S		Sonstige Kfz-Kosten	0	3.255,13		9.765,39	
1200	Werbe-/Reisekosten	6600 S		Werbekosten	0	422,58	4.497,19	1.498,67	11.915,39
		6610 S		Geschenke abzugsfähig ohne § 37b EStG	0	0,00		27,73	
		6630 S		Repräsentationskosten	0	0,00		76,61	
		6641 S		abzugsfähige Bewirtungskosten	0	65,88		1.628,81	
		6644 S		Nicht abzugsfähige Bewirtungskosten	0	28,24		698,08	
		6660 S		Reisekosten AN Übernachtungsaufwand	0	1.175,00		2.680,00	
		6663 S		Reisekosten Arbeitnehmer, Fahrtkosten	0	1.360,49		1.360,49	
		6664 S		Reisekosten AN Verpfleg.mehraufwand	0	1.445,00		3.945,00	
1220	Kosten Warenabgabe	6710 S		Verpackungsmaterial	0	691,70	1.422,70	2.285,69	4.562,58
		6740 S		Ausgangsfrachten	0	0,00		1.545,89	
		6760 S		Transportversicherungen	0	731,00		731,00	
1240	Abschreibungen	6220 S		Abschreibungen auf Sachanlagen	0	2.141,17	6.124,62	6.470,10	18.998,51
		6221 S		Abschreibungen auf Gebäude	0	3.506,98		10.520,96	
		6222 S		Abschreibungen auf Kfz	0	404,07		1.790,23	
		6264 S		Abschreibungen auf WG Sammelposten	0	72,40		217,22	
1250	Reparatur/Instandh.	6460 S		Reparatur/Instandh. Anlagen u. Maschinen	0	0,00	0,00	5.509,51	5.509,51



Zeile	Bezeichnung	Konto	Zeile	Konten-/ Zeilenbeschriftung	Fkt.-Schl.	Mrz/2016 Konten/Zeilen	BWA-Werte	Jan/2016-Mrz/2016 Konten/Zeilen	BWA-Werte
1260	Sonstige Kosten	6800 S		Porto	0	197,00	11.835,26	697,00	36.611,92
		6805 S		Telefon	0	341,51		682,17	
		6806 S		Mobilfunk	0	350,15		573,11	
		6815 S		Bürobedarf	0	811,54		3.148,44	
		6820 S		Zeitschriften, Bücher (Fachliteratur)	0	82,66		203,17	
		6821 S		Fortbildungskosten	0	0,00		4.551,26	
		6825 S		Rechts- und Beratungskosten	0	0,00		1.320,71	
		6830 S		Buchführungskosten	0	1.930,00		5.790,00	
		6840 S		Mietleasing bewegliche Wirtschaftsgüter	0	827,12		2.481,36	
		6850 S		Sonstiger Betriebsbedarf	0	4.871,71		10.418,21	
		6855 S		Nebenkosten des Geldverkehrs	0	115,79		204,14	
		6859 S		Aufwand Abraum-/Abfallbeseitigung	0	2.307,78		6.542,35	
1280	Gesamtkosten		1100	Personalkosten	1	112.316,53	162.075,86	364.141,58	537.498,86
			1120	Raumkosten	1	15.414,89		46.826,52	
			1140	Betriebl. Steuern	1	568,00		2.110,00	
			1150	Versich./Beiträge	1	2.371,52		14.418,78	
			1180	Kfz-Kosten (o. St.)	1	7.525,15		32.404,07	
			1200	Werbe-/Reisekosten	1	4.497,19		11.915,39	
			1220	Kosten Warenabgabe	1	1.422,70		4.562,58	
			1240	Abschreibungen	1	6.124,62		18.998,51	
			1250	Reparatur/Instandh.	1	0,00		5.509,51	
			1260	Sonstige Kosten	1	11.835,26		36.611,92	
1300	Betriebsergebnis		1092	Betriebl. Rohertrag	2	235.265,93	73.190,07	597.399,40	59.900,54
			1280	Gesamtkosten	2	162.075,86		537.498,86	
1310	Zinsaufwand	7310 S		Zinsaufwendungen f.kfr.Verbindlichkeit.	0	6.059,48	7.962,48	6.059,48	11.853,12
		7320 S		Zinsaufwendungen f.lfr.Verbindlichkeit.	0	1.605,05		4.892,07	
		7323 S		Abschreibg. Disagio zur Finanzierung	0	297,95		901,57	
1312	Sonst. neutr. Aufw	6391 S		Spenden kulturelle Zwecke	0	0,00	0,00	370,00	400,00
		6392 S		Zuwendung, Spenden mildtätige Zwecke	0	0,00		30,00	
1320	Neutraler Aufwand		1310	Zinsaufwand	1	7.962,48	7.962,48	11.853,12	12.253,12
			1312	Sonst. neutr. Aufw	1	0,00		400,00	
1322	Zinserträge	7100 H		Sonstige Zinsen und ähnliche Erträge	0	61,51	61,51	61,51	61,51
1330	Neutraler Ertrag		1322	Zinserträge	1	61,51	61,51	61,51	61,51
1345	Ergebnis vor Steuern		1300	Betriebsergebnis	2	73.190,07	65.289,10	59.900,54	47.708,93
			1320	Neutraler Aufwand	2	7.962,48		12.253,12	
			1330	Neutraler Ertrag	1	61,51		61,51	
1355	Steuern Eink.u.Ertr	7600 S		Körperschaftsteuer	0	12.840,00	13.550,00	12.840,00	26.910,00
		7608 S		Solidaritätszuschlag	0	710,00		710,00	

Das vorläufige Ergebnis entspricht dem derzeitigen Stand der Buchführung. Abschluss-/Abgrenzungsbuchungen können es noch verändern.

Status 2016\*FBX  
Werte in: EUR



Zeile	Bezeichnung	Konto	Zeile Konten-/ Zeilenbeschriftung	Fkt.-Schl.	Mrz/2016 Konten/Zeilen	BWA-Werte	Jan/2016-Mrz/2016 Konten/Zeilen	BWA-Werte
		7610 S	Gewerbesteuer	0	0,00		13.360,00	
1380	Vorläufiges Ergebnis		1345 Ergebnis vor Steuern	2	65.289,10	51.739,10	47.708,93	20.798,93
			1355 Steuern Eink.u.Ertr	2	13.550,00		26.910,00	

Bezeichnung	Mrz/2015	Apr/2015	Mai/2015	Jun/2015	Jul/2015	Aug/2015	Sep/2015	Okt/2015	Nov/2015	Dez/2015	Jan/2016	Feb/2016	Mrz/2016
Umsatzerlöse	393.062,40	358.359,72	372.296,41	367.106,53	413.153,16	349.512,00	394.756,59	389.483,44	383.007,23	449.308,08	333.653,90	353.935,58	412.575,15
Best.Verdg. FE/UE	413,97	-364,72	601,18	144,00	-266,36	-78,63	409,33	286,21	-228,37	-131,44	-449,86	-223,36	222,25
Akt.Eigenleistungen	0,00	0,00	0,00	0,00	0,00	0,00	0,00	0,00	0,00	0,00	0,00	0,00	0,00
Gesamtleistung	393.476,37	357.995,00	372.897,59	367.250,53	412.886,80	349.433,37	395.165,92	389.769,65	382.778,86	449.176,64	333.204,04	353.712,22	412.797,40
Mat./Wareneinkauf	192.548,89	177.194,04	179.389,91	169.764,49	199.833,73	153.323,97	186.151,41	185.570,34	167.500,72	153.373,21	160.601,26	164.769,77	177.825,59
Rohhertrag	200.927,48	180.800,96	193.507,68	197.486,04	213.053,07	196.109,40	209.014,51	204.199,31	215.278,14	295.803,43	172.602,78	188.942,45	234.971,81
So. betr. Erlöse	294,12	294,12	294,12	294,12	294,12	294,12	294,12	294,12	294,12	294,12	294,12	294,12	294,12
Betriebl. Rohhertrag	201.221,60	181.095,08	193.801,80	197.780,16	213.347,19	196.403,52	209.308,63	204.493,43	215.572,26	296.097,55	172.896,90	189.236,57	235.265,93
Kostenarten:													
Personalkosten	117.925,60	110.558,79	113.614,18	112.194,75	116.172,90	110.470,89	112.973,53	111.831,32	128.334,63	120.167,33	127.851,26	123.973,79	112.316,53
Raumkosten	15.843,98	14.724,28	14.470,09	13.730,22	14.184,48	13.265,86	14.185,32	13.617,68	13.121,48	15.234,24	15.898,38	15.513,25	15.414,89
Betriebl. Steuern	568,00	0,00	1.583,02	0,00	0,00	970,00	613,00	0,00	1.300,00	753,00	572,00	970,00	568,00
Versich./Beiträge	3.371,52	3.371,52	3.371,52	3.371,52	3.771,52	3.371,52	3.371,52	3.371,52	2.371,52	2.436,52	9.675,74	2.371,52	2.371,52
Besondere Kosten	0,00	0,00	0,00	0,00	0,00	0,00	0,00	0,00	0,00	0,00	0,00	0,00	0,00
Kfz-Kosten (o. St.)	8.000,98	8.833,74	7.664,86	7.339,24	8.745,91	7.747,57	7.633,35	8.194,67	7.972,63	8.878,25	17.129,23	7.749,69	7.525,15
Werbe-/Reisekosten	3.964,38	3.897,52	3.506,23	3.375,57	3.631,85	3.162,18	3.604,13	3.610,56	3.771,24	4.772,60	3.555,87	3.862,33	4.497,19
Kosten Warenabgabe	2.096,75	1.757,08	1.167,58	1.257,49	1.522,25	1.277,76	1.369,91	1.560,08	1.398,82	1.817,47	1.593,99	1.545,89	1.422,70
Abschreibungen	8.564,40	8.580,73	8.452,08	8.510,91	7.713,38	7.712,92	7.463,18	7.473,65	7.473,55	6.636,30	6.429,37	6.444,52	6.124,62
Reparatur/Instandh.	2.796,54	2.094,91	1.786,80	1.771,71	2.147,15	1.609,97	1.990,70	2.085,84	1.967,23	2.456,90	3.213,87	2.295,64	0,00
Sonstige Kosten	11.642,70	10.421,48	10.408,68	10.593,65	11.667,51	8.895,11	11.048,24	11.270,34	11.057,12	15.757,75	11.971,34	12.805,32	11.835,26
Gesamtkosten	174.774,85	164.240,05	166.025,04	162.145,06	169.556,95	158.483,78	164.252,88	163.015,66	178.768,22	178.910,36	197.891,05	177.531,95	162.075,86
Betriebsergebnis	26.446,75	16.855,03	27.776,76	35.635,10	43.790,24	37.919,74	45.055,75	41.477,77	36.804,04	117.187,19	-24.994,15	11.704,62	73.190,07
Zinsaufwand	7.294,55	2.212,74	2.186,67	9.117,83	2.130,74	2.101,82	7.983,55	2.046,07	2.016,35	7.038,80	1.959,92	1.930,72	7.962,48
Sonst. neutr. Aufw	0,00	1.444,00	1.250,00	1.010,00	950,00	0,00	0,00	0,00	1.286,00	501,00	30,00	370,00	0,00
Neutraler Aufwand	7.294,55	3.656,74	3.436,67	10.127,83	3.080,74	2.101,82	7.983,55	2.046,07	3.302,35	7.539,80	1.989,92	2.300,72	7.962,48
Zinserträge	85,17	0,00	0,00	179,77	0,00	0,00	123,04	0,00	0,00	5.301,69	0,00	0,00	61,51
Sonst. neutr. Ertr	0,00	8.716,00	0,00	0,00	0,00	5.968,00	0,00	0,00	0,00	200,00	0,00	0,00	0,00
Verr. kalk. Kosten	0,00	0,00	0,00	0,00	0,00	0,00	0,00	0,00	0,00	0,00	0,00	0,00	0,00
Neutraler Ertrag	85,17	8.716,00	0,00	179,77	0,00	5.968,00	123,04	0,00	0,00	5.501,69	0,00	0,00	61,51
Kontenkl. unbesetzt	0,00	0,00	0,00	0,00	0,00	0,00	0,00	0,00	0,00	0,00	0,00	0,00	0,00
Ergebnis vor Steuern	19.237,37	21.914,29	24.340,09	25.687,04	40.709,50	41.785,92	37.195,24	39.431,70	33.501,69	115.149,08	-26.984,07	9.403,90	65.289,10
Steuern Eink.u.Ertr	12.810,00	0,00	13.360,00	13.550,00	0,00	13.360,00	13.550,00	0,00	13.360,00	13.810,34	0,00	13.360,00	13.550,00
Vorläufiges Ergebnis	6.427,37	21.914,29	10.980,09	12.137,04	40.709,50	28.425,92	23.645,24	39.431,70	20.141,69	101.338,74	-26.984,07	-3.956,10	51.739,10

Das vorläufige Ergebnis entspricht dem derzeitigen Stand der Buchführung. Abschluss-/Abgrenzungsbuchungen können es noch verändern.

Status 2016\*FBX  
Werte in: EUR



Konto Beschriftung	EB-Wert	Mrz 2016 Soll	Haben	kum. Werte Soll	Haben	Saldo
135 EDV-Software	3,00 S					3,00 S
150 Geschäfts- oder Firmenwert	1,00 S					1,00 S
215 Unbebaute Grundstücke	408.500,00 S					408.500,00 S
235 Grundstückswert bebauter Grundstücke	727.381,83 S					727.381,83 S
250 Fabrikbauten	1.332.942,00 S		3.506,98		10.520,96	1.322.421,04 S
440 Maschinen	61.364,00 S	3.875,00	1.905,03	3.875,00	5.715,15	59.523,85 S
500 Betriebsausstattung	3.465,00 S	1.449,58	73,08	1.449,58	201,74	4.712,84 S
520 PKW	2.778,00 S		138,91		416,74	2.361,26 S
540 LKW	20.731,00 S		265,16		1.373,49	19.357,51 S
620 Werkzeuge	610,00 S		17,82		117,48	492,52 S
650 Büroeinrichtung	7.454,00 S		145,24		435,73	7.018,27 S
675 Wirtschaftsgüter Sammelposten	1.378,00 S		72,40	450,00	217,22	1.610,78 S
850 Beteiligungen an Kapitalgesellschaft	10.000,00 S					10.000,00 S
900 Wertpapiere des Anlagevermögens	40.000,00 S					40.000,00 S
Summe Klasse 0	2.616.607,83 S	5.324,58	6.124,62	5.774,58	18.998,51	2.603.383,90 S
	0,00					0,00
1001 Bestand Furniere	36.774,04 S					36.774,04 S
1002 Bestand Spanplatten	19.232,63 S					19.232,63 S
1003 Bestand Farben und Lacke	15.899,02 S					15.899,02 S
1004 Bestand beschichtete Platten	20.170,44 S					20.170,44 S
1005 Sonstiger Bestand	6.348,84 S					6.348,84 S
1006 Bestand Roh-, Hilfs- und Betriebsstoffe	8.594,16 S					8.594,16 S
1050 Unfertige Erzeugnisse	25.941,96 S	222,25		222,25	673,22	25.490,99 S
1110 Fertige Erzeugnisse	49.847,00 S					49.847,00 S
1200 Forderungen aus Lieferungen u. Leistung	209.899,24 S	486.260,80	486.451,56	1.294.953,52	1.291.695,13	213.157,63 S
1246 Einzelwertberichtigung Forderung(b.1J)	3.653,00 H					3.653,00 H
1248 Pauschalwertberichtigung Forderg./b.1J	5.241,00 H					5.241,00 H
1300 Sonstige Vermögensgegenstände	11.236,07 S				5.284,07	5.952,00 S
1381 VermG Saldierung Pensionsrückstellung	45.769,00 S					45.769,00 S
1401 Abziehbare Vorsteuer 7%		36,54		111,84		111,84 S
1404 Abziehbare Vorsteuer aus EU-Erwerb 19%				5.587,41	42,90	5.544,51 S
1406 Abziehbare Vorsteuer 19%		40.740,01	100,24	112.444,27	148,19	112.296,08 S
1407 Abziehbare Vorsteuer § 13b UStG 19%		1.129,50	33,88	1.129,50	69,46	1.060,04 S
1469 Unklare Posten		178,57	178,48	601,75	601,66	0,09 S
1495 Verrechnung erhaltene Anzahlungen	39.800,00 S			2.000,00	2.000,00	39.800,00 S
1600 Kasse	3.085,61 S	980,00	1.122,17	3.360,00	3.568,05	2.877,56 S
1700 Dexia Bank Berlin	55.120,92 S	12.083,87	21.529,54	36.849,99	74.468,26	17.502,65 S
1800 Aareal Bank Frankfurt	59.598,39 H	324.313,88	254.154,07	778.674,40	812.007,89	92.931,88 H
1801 VR-Bank EHH	2.547,80 S					2.547,80 S
1830 Evenord-Bank Nürnberg	24.260,62 S	149.474,31	149.254,85	473.488,29	524.825,89	27.076,98 H
1890 Finanzmittelanlagen kurzfr. Disposition	419.980,69 S			104.200,27		524.180,96 S
1900 Aktive Rechnungsabgrenzung	3.644,16 S		821,52	14.492,04	11.100,60	7.035,60 S
1940 Damnum/Disagio	15.051,35 S		300,03		907,82	14.143,53 S

Konto Beschriftung	EB-Wert	Mrz 2016 Soll	Haben	kum. Werte Soll	Haben	Saldo
Summe Klasse 1	1.013.203,55 S 68.492,39 H	1.015.419,73	913.946,34	2.828.115,53	2.727.393,14	1.174.336,41 S 128.902,86 H
2900 Gezeichnetes Kapital	260.000,00 H					260.000,00 H
2960 Andere Gewinnrücklagen	1.220.000,00 H					1.220.000,00 H
2970 Gewinnvortrag vor Verwendung	858.443,30 H					858.443,30 H
Summe Klasse 2	0,00 2.338.443,30 H					0,00 2.338.443,30 H
3009 Rückstellung Pensionen zur Saldierung	156.944,34 H					156.944,34 H
3060 Rückstellungen für latente Steuern	25.756,29 H					25.756,29 H
3074 Rückstellungen für Personalkosten	35.000,00 H					35.000,00 H
3090 Rückstellungen f. Gewährleistungen	59.316,53 H					59.316,53 H
3095 Rückstellungen für Abschluss u. Prüfung	7.833,00 H					7.833,00 H
3096 Rückstellungen für Aufbewahrungspflicht	2.963,42 H					2.963,42 H
3216 Darlehen Schleifmüstermühle 25	106.228,03 H	1.912,66		5.711,85		100.516,18 H
3217 Darlehen Umweltbank	358.451,33 H	5.136,68		15.360,81		343.090,52 H
3218 Ratenkredit Kastenwagen	11.641,95 H	684,83		2.054,49		9.587,46 H
3272 Erhaltene Anzahlungen 19% USt	33.445,38 H			1.680,67	1.680,67	33.445,38 H
3300 Verbindl. aus Lieferungen u. Leistungen	168.260,40 H	215.146,61	225.986,47	614.272,29	625.459,63	179.447,74 H
3519 Verb.gg.Gesellschaftern off.Ausschüttg.	125.162,50 H					125.162,50 H
3564 Darlehen 1-5 Jahre	70.000,00 H					70.000,00 H
3730 Verbindlichk. Lohn- und Kirchensteuer	20.271,08 H	20.702,91	18.949,98	62.545,55	61.224,45	18.949,98 H
3760 Verbindlichk. a.Einbehaltung (KapESt)	44.837,50 H					44.837,50 H
3804 Umsatzsteuer aus EU-Erwerb 19%				42,90	5.587,41	5.544,51 H
3806 Umsatzsteuer 19%		105,51	72.685,32	800,50	191.408,56	190.608,06 H
3820 Umsatzsteuervorauszahlungen		24.363,72		24.363,72		24.363,72 S
3830 Umsatzsteuervorauszahlungen 1/11				32.817,00		32.817,00 S
3837 Umsatzsteuer nach § 13b UStG 19%		33,88	1.129,50	69,46	1.129,50	1.060,04 H
Summe Klasse 3	0,00 1.226.111,75 H	268.086,80	318.751,27	759.719,24	886.490,22	57.180,72 S 1.410.063,45 H
4120 Steuerfreie Erlöse Drittland			4.602,86		15.294,34	15.294,34 H
4125 Steuerfreie EU-Erlöse			19.680,17		76.798,83	76.798,83 H
4336 Nicht steuerbare s. Leistung § 18b UStG			7.088,26		7.088,26	7.088,26 H
4400 Erlöse Küchen u. a. 19% USt			126.560,98		420.852,19	420.852,19 H
4405 Erlöse Fenster/Türen 19% USt			68.906,47		220.165,84	220.165,84 H
4406 Erlöse Modellbau 19% USt			47.839,39		105.872,28	105.872,28 H
4407 Erlöse Messebau 19% USt			138.953,23		257.960,19	257.960,19 H
4730 Gewährte Skonti		138,09		458,83		458,83 S
4736 Gewährte Skonti 19% USt		555,34		2.532,47		2.532,47 S

Konto Beschriftung	EB-Wert	Mrz 2016 Soll	Haben	kum. Werte Soll	Haben	Saldo
4742 Gewährte Skonti s. Leistung § 18b UStG				254,31		254,31 S
4743 Gewährte Skonti stfr. EU-Lieferung		362,78		621,69		621,69 S
4810 Bestandsveränd.unfertige Erzeugnisse			222,25	673,22	222,25	450,97 S
4947 Verrechn. sonstige Sachbezüge Kfz 19%			294,12		882,36	882,36 H
Summe Klasse 4	0,00 0,00	1.056,21	414.147,73	4.540,52	1.105.136,54	4.318,27 S 1.104.914,29 H
5130 Einkauf Furniere 19% VSt		11.044,64		26.179,73		26.179,73 S
5131 Einkauf Spanplatten 19% VSt				53.678,94		53.678,94 S
5132 Einkauf Farben und Lacke 19% VSt		6.435,18		33.075,46		33.075,46 S
5133 Einkauf beschichtete Platten 19% VSt		43.273,80		109.088,83		109.088,83 S
5139 Einkauf sonstige RHB-Stoffe 19% VSt		7.636,67		28.906,79		28.906,79 S
5162 Einkauf RHB-Stoffe innerg. Erwerb 19%				29.407,35		29.407,35 S
5400 Wareneinkauf Modellbau 19% VSt		26.486,32		45.048,90		45.048,90 S
5401 Wareneinkauf Messebau 19% VSt		13.615,39		36.635,16		36.635,16 S
5736 Erhaltene Skonti 19% Vorsteuer			432,33		684,65	684,65 H
5738 Erhaltene Skonti Einkauf RHB 19%Vorst			95,24		95,24	95,24 H
5748 Erhalt. Skonti EU-Erwerb 19% Vorst/USt					225,80	225,80 H
5906 Fremdleistungen 19% VSt		64.094,75		136.601,99		136.601,99 S
5923 Sonst. Leistung EU 19% Vorst., 19% USt		5.944,75		5.944,75		5.944,75 S
5951 Erh. Skonti Leistg. § 13b 19% Vorst/USt			178,34		365,59	365,59 H
Summe Klasse 5	0,00 0,00	178.531,50	705,91	504.567,90	1.371,28	504.567,90 S 1.371,28 H
6010 Löhne		64.188,60		213.928,64		213.928,64 S
6020 Gehälter		19.484,37		58.303,11		58.303,11 S
6024 Geschäftsführergehälter GmbH-Gesells.		8.500,00		25.500,00		25.500,00 S
6030 Aushilfslöhne		400,00		1.200,00		1.200,00 S
6035 Löhne für Minijobs				150,00		150,00 S
6036 Pauschale Steuern Minijobber				3,00		3,00 S
6040 Pauschale Steuer für Aushilfen		8,00		24,00		24,00 S
6060 Freiwillige soziale Aufwendung. LSt-pfl.		350,00		1.050,00		1.050,00 S
6069 Pauschale Steuer auf sonstige Bezüge		5,05		15,15		15,15 S
6090 Fahrtkostenerstatt. Whg./Arbeitsstätte		50,00		150,00		150,00 S
6110 Gesetzliche Sozialaufwendungen		19.330,51		62.475,68		62.475,68 S
6120 Beiträge zur Berufsgenossenschaft				1.300,00		1.300,00 S
6171 Soziale Abgaben für Minijobber				42,00		42,00 S
6220 Abschreibungen auf Sachanlagen		2.141,17		6.470,10		6.470,10 S
6221 Abschreibungen auf Gebäude		3.506,98		10.520,96		10.520,96 S
6222 Abschreibungen auf Kfz		404,07		1.790,23		1.790,23 S
6264 Abschreibungen auf WG Sammelposten		72,40		217,22		217,22 S
6305 Raumkosten		2.050,00		6.150,00		6.150,00 S
6310 Miete, unbewegliche Wirtschaftsgüter		4.500,00		13.500,00		13.500,00 S

Konto Beschriftung	EB-Wert	Mrz 2016 Soll	Haben	kum. Werte Soll	Haben	Saldo
6325 Gas, Strom, Wasser		4.665,44		13.761,66		13.761,66 S
6330 Reinigung		2.052,30		9.051,47		9.051,47 S
6335 Instandhaltung betrieblicher Räume				7,55		7,55 S
6340 Abgaben betrieblich genutzt. Grundbesitz				1.138,14		1.138,14 S
6345 Sonstige Raumkosten		2.147,15		3.217,70		3.217,70 S
6391 Spenden kulturelle Zwecke				370,00		370,00 S
6392 Zuwendung, Spenden mildtätige Zwecke				30,00		30,00 S
6400 Versicherungen		1.371,52		11.418,78		11.418,78 S
6410 Prämie Rückdeckung f. Versorgungsleistg		1.000,00		3.000,00		3.000,00 S
6460 Reparatur/Instandh. Anlagen u. Maschinen				5.509,51		5.509,51 S
6520 Kfz-Versicherungen				8.470,00		8.470,00 S
6530 Laufende Kfz-Betriebskosten		1.557,09		4.902,10		4.902,10 S
6531 KFZ Kosten		357,15		357,15		357,15 S
6540 Kfz-Reparaturen		2.355,78		8.909,43		8.909,43 S
6570 Sonstige Kfz-Kosten		3.255,13		9.765,39		9.765,39 S
6600 Werbekosten		422,58		1.498,67		1.498,67 S
6610 Geschenke abzugsfähig ohne § 37b EStG				27,73		27,73 S
6630 Repräsentationskosten				76,61		76,61 S
6641 abzugsfähige Bewirtungskosten		94,12	28,24	2.326,89	698,08	1.628,81 S
6644 Nicht abzugsfähige Bewirtungskosten		28,24		698,08		698,08 S
6660 Reisekosten AN Übernachtungsaufwand		1.175,00		2.680,00		2.680,00 S
6663 Reisekosten Arbeitnehmer, Fahrtkosten		1.360,49		1.360,49		1.360,49 S
6664 Reisekosten AN Verpfleg.mehraufwand		1.445,00		3.945,00		3.945,00 S
6710 Verpackungsmaterial		691,70		2.285,69		2.285,69 S
6740 Ausgangsfrachten				1.545,89		1.545,89 S
6760 Transportversicherungen		731,00		731,00		731,00 S
6800 Porto		197,00		697,00		697,00 S
6805 Telefon		341,51		682,17		682,17 S
6806 Mobilfunk		350,15		573,11		573,11 S
6815 Bürobedarf		811,54		3.148,44		3.148,44 S
6820 Zeitschriften, Bücher (Fachliteratur)		82,66		203,17		203,17 S
6821 Fortbildungskosten				4.551,26		4.551,26 S
6825 Rechts- und Beratungskosten				1.320,71		1.320,71 S
6830 Buchführungskosten		1.930,00		5.790,00		5.790,00 S
6840 Mietleasing bewegliche Wirtschaftsgüter		827,12		2.481,36		2.481,36 S
6850 Sonstiger Betriebsbedarf		4.871,71		10.418,21		10.418,21 S
6855 Nebenkosten des Geldverkehrs		115,79		204,14		204,14 S
6859 Aufwand Abraum-/Abfallbeseitigung		2.307,78		6.542,35		6.542,35 S
Summe Klasse 6	0,00	161.536,10	28,24	536.486,94	698,08	535.788,86 S
	0,00					0,00
7100 Sonstige Zinsen und ähnliche Erträge			61,51		61,51	61,51 H
7310 Zinsaufwendungen f.kfr.Verbindlichkeit.		6.059,48		6.059,48		6.059,48 S
7320 Zinsaufwendungen f.lfr.Verbindlichkeit.		1.605,05		4.892,07		4.892,07 S



Konto Beschriftung	EB-Wert	Mrz 2016 Soll	Haben	kum. Werte Soll	Haben	Saldo
7323 Abschreibg. Disagio zur Finanzierung		297,95		901,57		901,57 S
7600 Körperschaftsteuer		12.840,00		12.840,00		12.840,00 S
7608 Solidaritätszuschlag		710,00		710,00		710,00 S
7610 Gewerbesteuer				13.360,00		13.360,00 S
7680 Grundsteuer				970,00		970,00 S
7685 Kfz-Steuern		568,00		1.140,00		1.140,00 S
Summe Klasse 7	0,00	22.080,48	61,51	40.873,12	61,51	40.873,12 S
	0,00					61,51 H
9000 Saldenvorträge Sachkonten	104.946,35 S					104.946,35 S
9008 Saldenvorträge Debitoren	209.899,24 H					209.899,24 H
9009 Saldenvorträge Kreditoren	168.260,40 S					168.260,40 S
Summe Klasse 9	273.206,75 S					273.206,75 S
	209.899,24 H					209.899,24 H
Summe Sachkonten	3.903.018,13 S	1.652.035,40	1.653.765,62	4.680.077,83	4.740.149,28	5.193.655,93 S
	3.842.946,68 H					5.193.655,93 H

Konto	Beschreibung	EB-Wert	Jan/2016	Feb/2016	Mrz/2016	Gesamtsaldo
135	EDV-Software	3,00 S				3,00 S
150	Geschäfts- oder Firmenwert	1,00 S				1,00 S
215	Unbebaute Grundstücke	408.500,00 S				408.500,00 S
235	Grundstückswert bebauter Grundstücke	727.381,83 S				727.381,83 S
250	Fabrikbauten	#####	3.506,98 H	3.507,00 H	3.506,98 H	#####
440	Maschinen	61.364,00 S	1.905,03 H	1.905,09 H	1.969,97 S	59.523,85 S
500	Betriebsausstattung	3.465,00 S	64,33 H	64,33 H	1.376,50 S	4.712,84 S
520	PKW	2.778,00 S	138,91 H	138,92 H	138,91 H	2.361,26 S
540	LKW	20.731,00 S	554,16 H	554,17 H	265,16 H	19.357,51 S
620	Werkzeuge	610,00 S	49,82 H	49,84 H	17,82 H	492,52 S
650	Büroeinrichtung	7.454,00 S	145,24 H	145,25 H	145,24 H	7.018,27 S
675	Wirtschaftsgüter Sammelposten	1.378,00 S	64,90 H	370,08 S	72,40 H	1.610,78 S
850	Beteiligungen an Kapitalgesellschaft	10.000,00 S				10.000,00 S
900	Wertpapiere des Anlagevermögens	40.000,00 S				40.000,00 S
	Summe Klasse 0	#####	0,00	370,08 S	3.346,47 S	#####
		0,00	6.429,37 H	6.364,60 H	4.146,51 H	0,00 H
1001	Bestand Furniere	36.774,04 S				36.774,04 S
1002	Bestand Spanplatten	19.232,63 S				19.232,63 S
1003	Bestand Farben und Lacke	15.899,02 S				15.899,02 S
1004	Bestand beschichtete Platten	20.170,44 S				20.170,44 S
1005	Sonstiger Bestand	6.348,84 S				6.348,84 S
1006	Bestand Roh-, Hilfs- und Betriebsstoffe	8.594,16 S				8.594,16 S
1050	Unfertige Erzeugnisse	25.941,96 S	449,86 H	223,36 H	222,25 S	25.490,99 S
1110	Fertige Erzeugnisse	49.847,00 S				49.847,00 S
1200	Forderungen aus Lieferungen u. Leistung	209.899,24 S	4.187,47 S	738,32 H	190,76 H	213.157,63 S
1246	Einzelwertberichtigung Forderung(b.1J)	3.653,00 H				3.653,00 H
1248	Pauschalwertberichtigung Forde rg./b.1J	5.241,00 H				5.241,00 H
1300	Sonstige Vermögensgegenstände	11.236,07 S	5.284,07 H			5.952,00 S
1381	VermG Saldierung Pensionsrückstellung	45.769,00 S				45.769,00 S
1401	Abziehbare Vorsteuer 7%		37,09 S	38,21 S	36,54 S	111,84 S
1404	Abziehbare Vorsteuer aus EU-Erwerb 19%		2.469,58 S	3.074,93 S		5.544,51 S

Konto	Beschreibung	EB-Wert	Jan/2016	Feb/2016	Mrz/2016	Gesamtsaldo
1406	Abziehbare Vorsteuer 19%		36.077,01 S	35.579,30 S	40.639,77 S	112.296,08 S
1407	Abziehbare Vorsteuer § 13b UStG 19%		35,58 H		1.095,62 S	1.060,04 S
1469	Unklare Posten		0,00	0,00	0,09 S	0,09 S
1495	Verrechnung erhaltene Anzahlungen	39.800,00 S	0,00	0,00		39.800,00 S
1600	Kasse	3.085,61 S	44,26 H	21,62 H	142,17 H	2.877,56 S
1700	Dexia Bank Berlin	55.120,92 S	24.964,04 H	3.208,56 H	9.445,67 H	17.502,65 S
1800	Aareal Bank Frankfurt	59.598,39 H	25.955,77 H	77.537,53 H	70.159,81 S	92.931,88 H
1801	VR-Bank EHH	2.547,80 S				2.547,80 S
1830	Evenord-Bank Nürnberg	24.260,62 S	175,89 H	51.381,17 H	219,46 S	27.076,98 H
1890	Finanzmittelanlagen kurzfr. Disposition	419.980,69 S	34.200,27 S	70.000,00 S		524.180,96 S
1900	Aktive Rechnungsabgrenzung	3.644,16 S	821,52 H	5.034,48 S	821,52 H	7.035,60 S
1940	Damnum/Disagio	15.051,35 S	305,20 H	302,59 H	300,03 H	14.143,53 S
	Summe Klasse 1	#####	76.971,42 S	113.726,92 S	112.373,54 S	#####
		68.492,39 H	58.036,19 H	133.413,15 H	10.900,15 H	128.902,86 H
2900	Gezeichnetes Kapital	260.000,00 H				260.000,00 H
2960	Andere Gewinnrücklagen	#####				#####
2970	Gewinnvortrag vor Verwendung	858.443,30 H				858.443,30 H
	Summe Klasse 2	0,00	0,00	0,00	0,00	0,00 S
		#####	0,00	0,00	0,00	#####
3009	Rückstellung Pensionen zur Saldierung	156.944,34 H				156.944,34 H
3060	Rückstellungen für latente Steuern	25.756,29 H				25.756,29 H
3074	Rückstellungen für Personalkosten	35.000,00 H				35.000,00 H
3090	Rückstellungen f. Gewährleistungen	59.316,53 H				59.316,53 H
3095	Rückstellungen für Abschluss u. Prüfung	7.833,00 H				7.833,00 H
3096	Rückstellungen für Aufbewahrungspflicht	2.963,42 H				2.963,42 H
3216	Darlehen Schleifmüstermühle 25	106.228,03 H	1.895,25 S	1.903,94 S	1.912,66 S	100.516,18 H
3217	Darlehen Umweltbank	358.451,33 H	5.103,88 S	5.120,25 S	5.136,68 S	343.090,52 H
3218	Ratenkredit Kastenwagen	11.641,95 H	684,83 S	684,83 S	684,83 S	9.587,46 H
3272	Erhaltene Anzahlungen 19% USt	33.445,38 H	1.134,45 H	1.134,45 S		33.445,38 H

Konto	Beschreibung	EB-Wert	Jan/2016	Feb/2016	Mrz/2016	Gesamtsaldo
3300	Verbindl. aus Lieferungen u. Leistungen	168.260,40 H	19.097,57 H	18.750,09 S	10.839,86 H	179.447,74 H
3519	Verb.gg.Gesellschaftern off.Ausschüttg.	125.162,50 H				125.162,50 H
3564	Darlehen 1-5 Jahre	70.000,00 H				70.000,00 H
3730	Verbindlichk. Lohn- und Kirchensteuer	20.271,08 H	1.300,48 H	868,65 S	1.752,93 S	18.949,98 H
3760	Verbindlichk. a.Einbehaltung (KapEst)	44.837,50 H				44.837,50 H
3804	Umsatzsteuer aus EU-Erwerb 19%		2.469,58 H	3.074,93 H		5.544,51 H
3806	Umsatzsteuer 19%		60.477,82 H	57.550,43 H	72.579,81 H	190.608,06 H
3820	Umsatzsteuervorauszahlungen				24.363,72 S	24.363,72 S
3830	Umsatzsteuervorauszahlungen 1/11			32.817,00 S		32.817,00 S
3837	Umsatzsteuer nach § 13b UStG 19%		35,58 S		1.095,62 H	1.060,04 H
	Summe Klasse 3	0,00	7.719,54 S	61.279,21 S	33.850,82 S	57.180,72 S
		#####	84.479,90 H	60.625,36 H	84.515,29 H	#####
4120	Steuerfreie Erlöse Drittland			10.691,48 H	4.602,86 H	15.294,34 H
4125	Steuerfreie EU-Erlöse		17.032,38 H	40.086,28 H	19.680,17 H	76.798,83 H
4336	Nicht steuerbare s. Leistung § 18b UStG				7.088,26 H	7.088,26 H
4400	Erlöse Küchen u. a. 19% USt		159.857,69 H	134.433,52 H	126.560,98 H	420.852,19 H
4405	Erlöse Fenster/Türen 19% USt		93.410,08 H	57.849,29 H	68.906,47 H	220.165,84 H
4406	Erlöse Modellbau 19% USt		20.270,35 H	37.762,54 H	47.839,39 H	105.872,28 H
4407	Erlöse Messebau 19% USt		44.690,99 H	74.315,97 H	138.953,23 H	257.960,19 H
4730	Gewährte Skonti			320,74 S	138,09 S	458,83 S
4736	Gewährte Skonti 19% USt		1.353,28 S	623,85 S	555,34 S	2.532,47 S
4742	Gewährte Skonti s. Leistung § 18b UStG		254,31 S			254,31 S
4743	Gewährte Skonti strf. EU-Lieferung			258,91 S	362,78 S	621,69 S
4810	Bestandsveränd.unfertige Erzeugnisse		449,86 S	223,36 S	222,25 H	450,97 S
4947	Verrechn. sonstige Sachbezüge Kfz 19%		294,12 H	294,12 H	294,12 H	882,36 H
	Summe Klasse 4	0,00	2.057,45 S	1.426,86 S	1.056,21 S	4.318,27 S
		0,00	335.555,61 H	355.433,20 H	414.147,73 H	#####

Konto	Beschreibung	EB-Wert	Jan/2016	Feb/2016	Mrz/2016	Gesamtsaldo
5130	Einkauf Furniere 19% VSt		15.135,09 S		11.044,64 S	26.179,73 S
5131	Einkauf Spanplatten 19% VSt		29.110,10 S	24.568,84 S		53.678,94 S
5132	Einkauf Farben und Lacke 19% VSt		18.847,78 S	7.792,50 S	6.435,18 S	33.075,46 S
5133	Einkauf beschichtete Platten 19% VSt			65.815,03 S	43.273,80 S	109.088,83 S
5139	Einkauf sonstige RHB-Stoffe 19% VSt		15.158,13 S	6.111,99 S	7.636,67 S	28.906,79 S
5162	Einkauf RHB-Stoffe innerg. Erwerb 19%		13.094,90 S	16.312,45 S		29.407,35 S
5400	Wareneinkauf Modellbau 19% VSt		18.562,58 S		26.486,32 S	45.048,90 S
5401	Wareneinkauf Messebau 19% VSt		23.019,77 S		13.615,39 S	36.635,16 S
5736	Erhaltene Skonti 19% Vorsteuer		167,18 H	85,14 H	432,33 H	684,65 H
5738	Erhaltene Skonti Einkauf RHB 19%Vorst				95,24 H	95,24 H
5748	Erhalt. Skonti EU-Erwerb 19% Vorst/UST		97,17 H	128,63 H		225,80 H
5906	Fremdleistungen 19% VSt		28.124,51 S	44.382,73 S	64.094,75 S	136.601,99 S
5923	Sonst. Leistung EU 19% Vorst., 19% USt				5.944,75 S	5.944,75 S
5951	Erh. Skonti Leistg. § 13b 19% Vorst/UST		187,25 H		178,34 H	365,59 H
	Summe Klasse 5	0,00	161.052,86 S	164.983,54 S	178.531,50 S	504.567,90 S
		0,00	451,60 H	213,77 H	705,91 H	1.371,28 H
6010	Löhne		75.478,56 S	74.261,48 S	64.188,60 S	213.928,64 S
6020	Gehälter		19.334,37 S	19.484,37 S	19.484,37 S	58.303,11 S
6024	Geschäftsführergehälter GmbH-Gesells.		8.500,00 S	8.500,00 S	8.500,00 S	25.500,00 S
6030	Aushilfslöhne		400,00 S	400,00 S	400,00 S	1.200,00 S
6035	Löhne für Minijobs		150,00 S			150,00 S
6036	Pauschale Steuern Minijobber		3,00 S			3,00 S
6040	Pauschale Steuer für Aushilfen		8,00 S	8,00 S	8,00 S	24,00 S
6060	Freiwillige soziale Aufwendung. LSt-pfl.		350,00 S	350,00 S	350,00 S	1.050,00 S
6069	Pauschale Steuer auf sonstige Bezüge		5,05 S	5,05 S	5,05 S	15,15 S
6090	Fahrtkostenerstatt. Whg./Arbeitsstätte		50,00 S	50,00 S	50,00 S	150,00 S
6110	Gesetzliche Sozialaufwendungen		23.530,28 S	19.614,89 S	19.330,51 S	62.475,68 S
6120	Beiträge zur Berufsgenossenschaft			1.300,00 S		1.300,00 S

Konto	Beschreibung	EB-Wert	Jan/2016	Feb/2016	Mrz/2016	Gesamtsaldo
6171	Soziale Abgaben für Minijobber		42,00 S			42,00 S
6220	Abschreibungen auf Sachanlagen		2.164,42 S	2.164,51 S	2.141,17 S	6.470,10 S
6221	Abschreibungen auf Gebäude		3.506,98 S	3.507,00 S	3.506,98 S	10.520,96 S
6222	Abschreibungen auf Kfz		693,07 S	693,09 S	404,07 S	1.790,23 S
6264	Abschreibungen auf WG Sammelposten		64,90 S	79,92 S	72,40 S	217,22 S
6305	Raumkosten		2.050,00 S	2.050,00 S	2.050,00 S	6.150,00 S
6310	Miete, unbewegliche Wirtschaftsgüter		4.500,00 S	4.500,00 S	4.500,00 S	13.500,00 S
6325	Gas, Strom, Wasser		5.429,95 S	3.666,27 S	4.665,44 S	13.761,66 S
6330	Reinigung		2.864,06 S	4.135,11 S	2.052,30 S	9.051,47 S
6335	Instandhaltung betrieblicher Räume			7,55 S		7,55 S
6340	Abgaben betrieblich genutzt. Grundbesitz			1.138,14 S		1.138,14 S
6345	Sonstige Raumkosten		1.054,37 S	16,18 S	2.147,15 S	3.217,70 S
6391	Spenden kulturelle Zwecke			370,00 S		370,00 S
6392	Zuwendung, Spenden mildtätige Zwecke		30,00 S			30,00 S
6400	Versicherungen		8.675,74 S	1.371,52 S	1.371,52 S	11.418,78 S
6410	Prämie Rückdeckung f. Versorgungsleistg		1.000,00 S	1.000,00 S	1.000,00 S	3.000,00 S
6460	Reparatur/Instandh. Anlagen u. Maschinen		3.213,87 S	2.295,64 S		5.509,51 S
6520	Kfz-Versicherungen		8.470,00 S			8.470,00 S
6530	Laufende Kfz-Betriebskosten		1.290,71 S	2.054,30 S	1.557,09 S	4.902,10 S
6531	KFZ Kosten				357,15 S	357,15 S
6540	Kfz-Reparaturen		4.113,39 S	2.440,26 S	2.355,78 S	8.909,43 S
6570	Sonstige Kfz-Kosten		3.255,13 S	3.255,13 S	3.255,13 S	9.765,39 S
6600	Werbekosten		1.076,09 S		422,58 S	1.498,67 S
6610	Geschenke abzugsfähig ohne § 37b EStG			27,73 S		27,73 S
6630	Repräsentationskosten		27,09 S	49,52 S		76,61 S
6641	abzugsfähige Bewirtungskosten		365,88 S	1.197,05 S	65,88 S	1.628,81 S
6644	Nicht abzugsfähige Bewirtungskosten		156,81 S	513,03 S	28,24 S	698,08 S
6660	Reisekosten AN Übernachtungsaufwand		520,00 S	985,00 S	1.175,00 S	2.680,00 S
6663	Reisekosten Arbeitnehmer, Fahrtkosten				1.360,49 S	1.360,49 S

Konto	Beschreibung	EB-Wert	Jan/2016	Feb/2016	Mrz/2016	Gesamtsaldo
6664	Reisekosten AN Verpfleg.mehraufwand		1.410,00 S	1.090,00 S	1.445,00 S	3.945,00 S
6710	Verpackungsmaterial		1.593,99 S		691,70 S	2.285,69 S
6740	Ausgangsfrachten			1.545,89 S		1.545,89 S
6760	Transportversicherungen				731,00 S	731,00 S
6800	Porto		296,00 S	204,00 S	197,00 S	697,00 S
6805	Telefon			340,66 S	341,51 S	682,17 S
6806	Mobilfunk			222,96 S	350,15 S	573,11 S
6815	Bürobedarf		1.852,03 S	484,87 S	811,54 S	3.148,44 S
6820	Zeitschriften, Bücher (Fachliteratur)		63,45 S	57,06 S	82,66 S	203,17 S
6821	Fortbildungskosten		1.971,43 S	2.579,83 S		4.551,26 S
6825	Rechts- und Beratungskosten		1.320,71 S			1.320,71 S
6830	Buchführungskosten		1.930,00 S	1.930,00 S	1.930,00 S	5.790,00 S
6840	Mietleasing bewegliche Wirtschaftsgüter		827,12 S	827,12 S	827,12 S	2.481,36 S
6850	Sonstiger Betriebsbedarf		2.362,68 S	3.183,82 S	4.871,71 S	10.418,21 S
6855	Nebenkosten des Geldverkehrs		48,54 S	39,81 S	115,79 S	204,14 S
6859	Aufwand Abraum-/Abfallbeseitigung		1.299,38 S	2.935,19 S	2.307,78 S	6.542,35 S
	Summe Klasse 6	0,00	197.349,05 S	176.931,95 S	161.507,86 S	535.788,86 S
		0,00	0,00	0,00	0,00	0,00 H
7100	Sonstige Zinsen und ähnliche Erträge				61,51 H	61,51 H
7310	Zinsaufwendungen f.kfr.Verbindlichkeit.				6.059,48 S	6.059,48 S
7320	Zinsaufwendungen f.lfr.Verbindlichkeit.		1.656,81 S	1.630,21 S	1.605,05 S	4.892,07 S
7323	Abschreibg. Disagio zur Finanzierung		303,11 S	300,51 S	297,95 S	901,57 S
7600	Körperschaftsteuer				12.840,00 S	12.840,00 S
7608	Solidaritätszuschlag				710,00 S	710,00 S
7610	Gewerbesteuer			13.360,00 S		13.360,00 S
7680	Grundsteuer			970,00 S		970,00 S
7685	Kfz-Steuern		572,00 S		568,00 S	1.140,00 S
	Summe Klasse 7	0,00	2.531,92 S	16.260,72 S	22.080,48 S	40.873,12 S
		0,00	0,00	0,00	61,51 H	61,51 H
9000	Saldenvorträge Sachkonten	104.946,35 S				104.946,35 S

Konto	Beschreibung	EB-Wert	Jan/2016	Feb/2016	Mrz/2016	Gesamtsaldo
9008	Saldenvorträge Debitoren	209.899,24 H				209.899,24 H
9009	Saldenvorträge Kreditoren	168.260,40 S				168.260,40 S
	Summe Klasse 9	273.206,75 S	0,00	0,00	0,00	273.206,75 S
		209.899,24 H	0,00	0,00	0,00	209.899,24 H
	Summe Sachkonten	#####	447.682,24 S	534.979,28 S	512.746,88 S	#####
		#####	484.952,67 H	556.050,08 H	514.477,10 H	#####
10002	Seltestest GmbH	4.144,69 S	1.390,57 S			5.535,26 S
10003	Riedtest, Andreas	6.083,53 S				6.083,53 S
10100	Einrichtungshaus Finkmuster	15.378,39 S	15.378,39 H	0,00	4.606,99 S	4.606,99 S
10200	Möbelhaus Beispielmeiser	9.999,07 S	7.121,61 H	22.003,46 S	4.132,39 S	29.013,31 S
10300	Fischertest Möbel		22.138,45 S	6.457,53 S	2.533,72 H	26.062,26 S
10400	Möbelhaus Exempelklimke	35.154,73 S	1.581,49 S	13.605,59 S	45.893,50 S	96.235,31 S
10601	Möbeltest Raabe	9.692,26 S	34,02 H	2.960,76 S	4.228,91 H	8.390,09 S
10701	Einrichtungshaus Rothmuster	12.639,12 S	1.450,85 H	11.188,27 H	7.712,97 S	7.712,97 S
10900	Walsh Muster Ltd.	8.476,87 S	8.476,87 H		7.088,26 S	7.088,26 S
	Summe Gruppe 1	101.568,66 S	25.110,51 S	45.027,34 S	69.434,11 S	190.727,98 S
		0,00	32.461,74 H	11.188,27 H	6.762,63 H	0,00 H
20000	Versandhaus Testfrieze	17.212,98 S	3.711,22 S	20.924,20 H	7.843,34 S	7.843,34 S
20100	Buchhaus Musterwolf	5.508,39 H	13.640,95 H	13.042,09 H	7.608,57 H	39.800,00 H
	Summe Gruppe 2	17.212,98 S	3.711,22 S	0,00	7.843,34 S	7.843,34 S
		5.508,39 H	13.640,95 H	33.966,29 H	7.608,57 H	39.800,00 H
30100	Möbel Mitnahmemarkt Testmann	8.998,75 S	2.816,14 H	596,37 H	1.816,92 H	3.769,32 S
	Summe Gruppe 3	8.998,75 S	0,00	0,00	0,00	3.769,32 S
		0,00	2.816,14 H	596,37 H	1.816,92 H	0,00 H
40100	France S.A. Example			23.579,53 S	0,00	23.579,53 S
	Summe Gruppe 4	0,00	0,00	23.579,53 S	0,00	23.579,53 S
		0,00	0,00	0,00	0,00 H	0,00 H
60300	Musterhansen, Karl				155,00 S	155,00 S
60301	Grütling-Muster, Georg				450,00 S	450,00 S
60303	Laubangermuster, Erwin				1.150,00 S	1.150,00 S



Konto	Beschriftung	EB-Wert	Jan/2016	Feb/2016	Mrz/2016	Gesamtsaldo
60304	Beispielrückers, Christiane				270,00 S	270,00 S
60309	Exempelbauer Büromöbel				300,00 S	300,00 S
60311	Klauke-Beispiel, Gundela				550,00 S	550,00 S
60313	Testfrau, Annelise				965,25 S	965,25 S
60318	Musterwalter & Co.				1.078,80 S	1.078,80 S
60390	Nosexempel, Heinz			8.489,74 S		8.489,74 S
60399	Laubangermuster GmbH				13.628,67 S	13.628,67 S
	Summe Gruppe 6	0,00	0,00	8.489,74 S	18.547,72 S	27.037,46 S
		0,00	0,00	0,00	0,00	0,00 H
	Summe Debitoren	127.780,39 S	28.821,73 S	77.096,61 S	95.825,17 S	252.957,63 S
		5.508,39 H	48.918,83 H	45.750,93 H	16.188,12 H	39.800,00 H
70000	Holzfachmarkt Zimmertest	14.071,15 H	34.160,03 H	2.777,80 H	33.092,20 H	84.101,18 H
70100	Sägewerk Kumpfmühle-Test	33.388,54 H	28.643,17 S	22.565,54 H	8.589,34 S	18.721,57 H
	Summe Gruppe 7	0,00	28.643,17 S	0,00	8.589,34 S	0,00 S
		47.459,69 H	34.160,03 H	25.343,34 H	33.092,20 H	102.822,75 H
80200	Marquard + Testschulz	6.035,79 H	13.490,22 H	16.051,25 S	0,00	3.474,76 H
81100	Farben-Fritzebeispiel	5.643,95 H	13.056,04 H	9.426,91 S	7.657,87 H	16.930,95 H
81200	Sägewerk Testtanne	29.544,47 H	3.923,70 H	19.347,28 H	14.886,05 S	37.929,40 H
81400	Holz furnier Muster-GmbH	10.978,47 H	2.427,55 H	13.406,02 S	10.749,13 H	10.749,13 H
81850	Klausewitz Testmaschinenfabrik				4.611,25 H	4.611,25 H
	Summe Gruppe 8	0,00	0,00	38.884,18 S	14.886,05 S	0,00 S
		52.202,68 H	32.897,51 H	19.347,28 H	23.018,25 H	73.695,49 H
91000	Kreditortestrium GmbH				250,00 H	250,00 H
91100	Unkastester & Hübnerbeispiel				594,00 H	594,00 H
91200	Klausmuster Friedrich				450,00 H	450,00 H
91300	Redloffbeispiel Jochen				500,00 H	500,00 H
91400	Tonexempel Dietrich				600,00 H	600,00 H
91500	Levkowitzmuster KG			535,50 H		535,50 H

Konto	Beschriftung	EB-Wert	Jan/2016	Feb/2016	Mrz/2016	Gesamtsaldo
	Summe Gruppe 9	0,00	0,00	0,00	0,00	0,00 S
		0,00	0,00	535,50 H	2.394,00 H	2.929,50 H
	Summe Kreditoren	0,00	28.643,17 S	38.884,18 S	23.475,39 S	0,00 S
		99.662,37 H	67.057,54 H	45.226,12 H	58.504,45 H	179.447,74 H

Kontenumfang: offene und ausgeglichene Postenumfang: offene

Sortierung: Konto

Höchstes Buchungsdatum: 31.07.2016

Konto	Beschreibung	Rechnungs-Nr.	Datum	Fälligkeit	Belegfeld 2	Gegenkonto	Kz	Betrag Soll	Betrag Haben	Saldo	R	fäl.	Buchungstext
10002	Seltentest GmbH	201301046	31.01.2013	20.02.2013		4400		1.368,67		1.368,67 S		###	
		201401046	31.01.2014	20.02.2014		4400		1.409,83		1.409,83 S		-892	
		201501046	30.01.2015	19.02.2015		4400		1.366,19		1.366,19 S		-528	
		201601046	29.01.2016	18.02.2016		4400		1.390,57		1.390,57 S		-164	
						**Gesamt**		5.535,26	0,00	5.535,26 S	*		
10003	Riedtest, Andreas	201404044	30.04.2014	20.05.2014		4400		3.139,64		3.139,64 S		-803	
		201504044	30.04.2015	20.05.2015		4400		2.943,89		2.943,89 S		-438	
						**Gesamt**		6.083,53	0,00	6.083,53 S	*		
10100	Einrichtungshaus Finkmuster	201603047	31.03.2016	20.04.2016		4407		4.606,99		4.606,99 S		-102	
						**Gesamt**		4.606,99	0,00	4.606,99 S	*		
10200	Möbelhaus Beispielmeiser	201602026	19.02.2016	10.03.2016		4405		15.171,71		15.171,71 S		-143	
		201603049	31.03.2016	20.04.2016		4400		4.473,95		4.473,95 S		-102	
		201603053	31.03.2016	20.04.2016		4406		9.367,65		9.367,65 S		-102	
						**Gesamt**		29.013,31	0,00	29.013,31 S	*		
10300	Fischertest Möbel	201602022	17.02.2016	08.03.2016		4400		10.576,64		10.576,64 S		-145	
		201602027	19.02.2016	10.03.2016		4400		13.997,50		13.997,50 S		-143	
		201603045	31.03.2016	20.04.2016		4400		1.488,12		1.488,12 S		-102	
						**Gesamt**		26.062,26	0,00	26.062,26 S	*		
10400	Möbelhaus Exempelklimke	201602029	22.02.2016	13.03.2016		4407		50.341,81		50.341,81 S		-140	
		201603046	31.03.2016	20.04.2016		4407		40.796,06		40.796,06 S		-102	
		201603048	31.03.2016	20.04.2016		4400		5.097,44		5.097,44 S		-102	
						**Gesamt**		96.235,31	0,00	96.235,31 S	*		
10601	Möbeltest Raabe	201603052	31.03.2016	20.04.2016		4405		8.390,09		8.390,09 S		-102	
						**Gesamt**		8.390,09	0,00	8.390,09 S	*		
10701	Einrichtungshaus Rothmuster	201603050	31.03.2016	20.04.2016		4407		7.712,97		7.712,97 S		-102	
						**Gesamt**		7.712,97	0,00	7.712,97 S	*		
10900	Walsh Muster Ltd.	201603054	31.03.2016	20.04.2016		4336		7.088,26		7.088,26 S		-102	sonstige Leistungen EU
						**Gesamt**		7.088,26	0,00	7.088,26 S	*		
20000	Versandhaus Testfrieze	201603051	31.03.2016	20.04.2016		4405		7.843,34		7.843,34 S		-102	
						**Gesamt**		7.843,34	0,00	7.843,34 S	*		

Kontenumfang: offene und ausgeglichene Postenumfang: offene

Sortierung: Konto

Höchstes Buchungsdatum: 31.07.2016

Konto	Beschreibung	Rechnungs-Nr.	Datum	Fälligkeit	Belegfeld 2	Gegenkonto	Kz	Betrag Soll	Betrag Haben	Saldo	R	fäl.	Buchungstext
20100	Buchhaus Musterwolf	AZ-2015	01.04.2015			1830			39.800,00	39.800,00 H			AZ 2015
						**Gesamt**		0,00	39.800,00	39.800,00 H	*		
30100	Möbel Mitnahmemarkt Testmann	201602025	18.02.2016	09.03.2016		4405		3.769,32		3.769,32 S		-144	
						**Gesamt**		3.769,32	0,00	3.769,32 S	*		
40100	France S.A. Example	201602023	18.02.2016	09.03.2016		4125		12.778,27		12.778,27 S		-144	EU
		201602024	18.02.2016	09.03.2016		4125		10.801,26		10.801,26 S		-144	EU
						**Gesamt**		23.579,53	0,00	23.579,53 S	*		
60300	Musterhansen, Karl Musterhansen Karl	20JJ03057	27.02.2016	18.03.2016		4400		155,00		155,00 S		-135	
						**Gesamt**		155,00	0,00	155,00 S	*		
60301	Grütling-Muster, Georg Grütling-Muster Georg	20JJ03066	06.03.2016	26.03.2016		4400		200,00		200,00 S		-127	
		20JJ03067	08.03.2016	28.03.2016		4400		250,00		250,00 S		-125	
						**Gesamt**		450,00	0,00	450,00 S	*		
60303	Laubangermuster, Erwin Laubangermuster Erwin	20JJ03055	15.02.2016	20.04.2016	15	4405		1.150,00		1.150,00 S		-102	
						**Gesamt**		1.150,00	0,00	1.150,00 S	*		
60304	Beispielrückers, Christiane Beispielrückers Christiane	20JJ03061	27.02.2016	30.03.2016	300316	4400		58,80		58,80 S		-123	
		20JJ03063	28.02.2016	30.03.2016	300316	4400		61,20		61,20 S		-123	
		20JJ03064	28.02.2016	30.03.2016	300316	4400		150,00		150,00 S		-123	
						**Gesamt**		270,00	0,00	270,00 S	*		
60309	Exempelbauer Büromöbel	20JJ03062	28.02.2016	19.03.2016		4400		300,00		300,00 S		-134	
						**Gesamt**		300,00	0,00	300,00 S	*		
60311	Klauke-Beispiel, Gundela Klauke-Beispiel Gundela	20JJ03065	02.03.2016	22.03.2016		4406		550,00		550,00 S		-131	
						**Gesamt**		550,00	0,00	550,00 S	*		
60313	Testfrau, Annelise Testfrau Annelise	20JJ03058	27.02.2016	01.04.2016	10416	4400		200,01		200,01 S		-121	
		20JJ03059	27.02.2016	01.04.2016	10416	4400		311,01		311,01 S		-121	
		20JJ03060	27.02.2016	01.04.2016	10416	4400		454,23		454,23 S		-121	
						**Gesamt**		965,25	0,00	965,25 S	*		

Kontenumfang: offene und ausgeglichene Postenumfang: offene

Sortierung: Konto

Höchstes Buchungsdatum: 31.07.2016

Konto	Beschriftung	Rechnungs-Nr.	Datum	Fälligkeit	Belegfeld 2	Gegenkonto	Kz	Betrag Soll	Betrag Haben	Saldo	R	fäl.	Buchungstext
60318	Musterwalter & Co.	20JJ03056	25.02.2016	16.03.2016		4400		1.078,80		1.078,80 S		-137	
						**Gesamt**		1.078,80	0,00	1.078,80 S	*		
60390	Nosexempel, Heinz Nosexempel Heinz	201602020	16.02.2016	07.03.2016		4406		8.489,74		8.489,74 S		-146	
						**Gesamt**		8.489,74	0,00	8.489,74 S	*		
60399	Laubangermuster GmbH	201603042	30.03.2016	19.04.2016		4400		13.628,67		13.628,67 S		-103	
						**Gesamt**		13.628,67	0,00	13.628,67 S	*		
1****	Gruppe gesamt							190.727,98	0,00	190.727,98 S	**		
2****	Gruppe gesamt							7.843,34	39.800,00	31.956,66 H	**		
3****	Gruppe gesamt							3.769,32	0,00	3.769,32 S	**		
4****	Gruppe gesamt							23.579,53	0,00	23.579,53 S	**		
6****	Gruppe gesamt							27.037,46	0,00	27.037,46 S	**		
	Debitoren gesamt							252.957,63	39.800,00	213.157,63 S	***		

Konto	Beschreibung	Rechnungs-Nr.	Datum	Fälligkeit	Belegfeld 2	Gegenkonto	Kz	Betrag Soll	Betrag Haben	Saldo	R	fäl.	Buchungstext
70000	Holzfachmarkt Zimmertest	23099	05.02.2016	19.02.2016		5133			19.409,30	19.409,30 H		-163	
		23100	05.02.2016	19.02.2016		5133			24.717,49	24.717,49 H		-163	
		64806	06.03.2016	20.03.2016		5133			18.977,86	18.977,86 H		-133	
		65817	13.03.2016	27.03.2016		5133			13.796,40	13.796,40 H		-126	
		69329	21.03.2016	04.04.2016		5401			2.431,86	2.431,86 H		-118	
		70675	22.03.2016	05.04.2016		5401			3.692,27	3.692,27 H		-117	
		75506	24.03.2016	07.04.2016		5401			1.076,00	1.076,00 H		-115	
						**Gesamt**		0,00	84.101,18	84.101,18 H	*		
70100	Sägewerk Kumpfmühle-Test	31474	01.03.2016	15.03.2016		5133			11.368,22	11.368,22 H		-138	
		33506	20.03.2016	03.04.2016		5133			2.285,35	2.285,35 H		-119	
		35902	27.03.2016	10.04.2016		5133			5.068,00	5.068,00 H		-112	
						**Gesamt**		0,00	18.721,57	18.721,57 H	*		
80200	Marquard + Testschulz Beschlüge Experten	259	09.02.2016	23.02.2016		5139			3.474,76	3.474,76 H		-159	
						**Gesamt**		0,00	3.474,76	3.474,76 H	*		
81100	Farben-Fritzebeispiel	2139	08.02.2016	22.02.2016		5132			9.273,08	9.273,08 H		-160	
		3065	12.03.2016	26.03.2016		5132			7.657,87	7.657,87 H		-127	
						**Gesamt**		0,00	16.930,95	16.930,95 H	*		
81200	Sägewerk Testtanne	C-395	31.03.2016	14.04.2016		5906			37.929,40	37.929,40 H		-108	
						**Gesamt**		0,00	37.929,40	37.929,40 H	*		
81400	Holz furnier Muster-GmbH	347916	28.03.2016	11.04.2016		5130			7.992,51	7.992,51 H		-111	
		347921	28.03.2016	11.04.2016		5130			2.756,62	2.756,62 H		-111	
						**Gesamt**		0,00	10.749,13	10.749,13 H	*		
81850	Klausewitz Testmaschinenfabrik	20160831	13.03.2016	27.03.2016		440			4.611,25	4.611,25 H		-126	Kauf Präzision-Plattensäge
						**Gesamt**		0,00	4.611,25	4.611,25 H	*		
91000	Kreditortestrium GmbH	7005	09.03.2016	26.03.2016	260316	5130			250,00	250,00 H		-127	
						**Gesamt**		0,00	250,00	250,00 H	*		
91100	Unkastester & Hübnerbeispiel	7006	07.03.2016	21.03.2016		5130			300,00	300,00 H		-132	
		45678	04.03.2016	18.03.2016		5130			294,00	294,00 H		-135	
						**Gesamt**		0,00	594,00	594,00 H	*		
91200	Klausmuster Friedrich	7007	08.03.2016	26.03.2016	260316	5130			450,00	450,00 H		-127	

Konto Beschriftung	Rechnungs-Nr.	Datum	Fälligkeit	Belegfeld 2	Gegenkonto Kz	Betrag Soll	Betrag Haben	Saldo	R	fäl.	Buchungstext
Fortsetzung Konto 91200					**Gesamt**	0,00	450,00	450,00 H	*		
91300 Redloffbeispiel Jochen	7008	20.02.2016	05.03.2016		5130		500,00	500,00 H		-148	
					**Gesamt**	0,00	500,00	500,00 H	*		
91400 Tonexempel Dietrich	7009	08.03.2016	22.03.2016		5130		600,00	600,00 H		-131	
					**Gesamt**	0,00	600,00	600,00 H	*		
91500 Levkowitzmuster KG	1605029	05.02.2016	19.02.2016		675		535,50	535,50 H		-163	Kauf Schärfmaschine
					**Gesamt**	0,00	535,50	535,50 H	*		
7**** Gruppe gesamt						0,00	102.822,75	102.822,75 H	**		
8**** Gruppe gesamt						0,00	73.695,49	73.695,49 H	**		
9**** Gruppe gesamt						0,00	2.929,50	2.929,50 H	**		
Kreditoren gesamt						0,00	179.447,74	179.447,74 H	***		

Stapel 03-2016/0002 Buchungsbeleg 03/2016

Datum 01.03.2016 - 31.03.2016

Nr. WKZ	Umsatz	BU	Gegenkonto	Belegfeld1	Datum	Konto	Skonto	Buchungstext
ZI Status	Umsatz-BW		Kurs	Belegfeld2	KOST1	KOST2	KOST-Menge	EU-Informationen
				Auftragsnummer				Anzahlungsbuchungstyp
	0,00							Abstimmsumme
1	53.535,97		3720	201603	31.03.	3790		Verbindl. aus Lohn und Gehalt
2	18.949,98		3730	201603	31.03.	3790		Verbindl. Lohn- u. Kirchenst.
3	39.480,58		3740	201603	31.03.	3790		Verbindl. soziale Sicherheit
4	39.480,58		3759	201603	31.03.	3740		Voraussichtl. Beitragsschuld
5	8.984,37H		6020	201603	31.03.	3790		Gehälter
6	350,00H		6060	201603	31.03. 101	3790		Freiw. soz. Aufwend. LSt-pfl.
7	1.386,20H		6110	201603	31.03. 101	3790		Gesetzl. Sozialaufwendungen
8	6.709,84H		6010	201603	31.03. 102	3790		Löhne
9	65,12H		6030	201603	31.03. 102	3790		Aushilfslöhne
10	1,30H		6040	201603	31.03. 102	3790		Pauschale LSt für Aushilfen
11	1.548,91H		6110	201603	31.03. 102	3790		Gesetzl. Sozialaufwendungen
12	5.749,52H		6010	201603	31.03. 199	3790		Löhne
13	55,80H		6030	201603	31.03. 199	3790		Aushilfslöhne
14	1,12H		6040	201603	31.03. 199	3790		Pauschale LSt für Aushilfen
15	1.327,41H		6110	201603	31.03. 199	3790		Gesetzl. Sozialaufwendungen
16	3.500,00H		6020	201603	31.03. 20	3790		Gehälter
17	731,78H		6110	201603	31.03. 20	3790		Gesetzl. Sozialaufwendungen
18	10.064,74H		6010	201603	31.03. 201	3790		Löhne
19	97,68H		6030	201603	31.03. 201	3790		Aushilfslöhne
20	1,95H		6040	201603	31.03. 201	3790		Pauschale LSt für Aushilfen
21	2.323,77H		6110	201603	31.03. 201	3790		Gesetzl. Sozialaufwendungen
22	10.064,74H		6010	201603	31.03. 202	3790		Löhne
23	97,68H		6030	201603	31.03. 202	3790		Aushilfslöhne
24	1,95H		6040	201603	31.03. 202	3790		Pauschale LSt für Aushilfen
25	2.323,77H		6110	201603	31.03. 202	3790		Gesetzl. Sozialaufwendungen
26	8.626,36H		6010	201603	31.03. 299	3790		Löhne
27	83,72H		6030	201603	31.03. 299	3790		Aushilfslöhne
28	1,68H		6040	201603	31.03. 299	3790		Pauschale LSt für Aushilfen
29	1.990,71H		6110	201603	31.03. 299	3790		Gesetzl. Sozialaufwendungen
30	3.500,00H		6020	201603	31.03. 30	3790		Gehälter
31	731,78H		6110	201603	31.03. 30	3790		Gesetzl. Sozialaufwendungen
32	16.540,85H		6010	201603	31.03. 50	3790		Löhne
33	3.787,33H		6110	201603	31.03. 50	3790		Gesetzl. Sozialaufwendungen
34	350,00		4947	201603	31.03. 90	3790		Verrechn. son. Sachbez 19% USt
35	6.432,55H		6010	201603	31.03. 90	3790		Löhne
36	3.500,00H		6020	201603	31.03. 90	3790		Gehälter
37	8.500,00H		6024	201603	31.03. 90	3790		Geschäftsführergehälter
38	5,05H		6069	201603	31.03. 90	3790		Pauschale LSt f. Zuschüsse




Nr. WKZ	Umsatz	BU	Gegenkonto	Belegfeld1	Datum	Konto	Skonto	Buchungstext
ZI Status	Umsatz-BW		Kurs	Belegfeld2	KOST1	KOST2	KOST-Menge	EU-Informationen
				Auftragsnummer				Anzahlungsbuchungstyp
39	50,00H		6090	201603	31.03. 90	3790		Fahrtkostenerst.Wohnung/Arbeit
40	3.178,85H		6110	201603	31.03. 90	3790		Gesetzl. Sozialaufwendungen
	39.480,58							Gruppensumme

Stapel 03-2016/0008 FiBu 03/2016

Datum 01.03.2016 - 31.03.2016

Nr. WKZ	Umsatz BU	Gegenkonto	Belegfeld1	Datum	Konto	Skonto	Buchungstext
ZI Status	Umsatz-BW	Kurs	Belegfeld2	KOST1	KOST2	KOST-Menge	EU-Informationen
			Auftragsnummer				Anzahlungsbuchungstyp
	0,00						Abstimmsumme
1	2.580,53H	10100	201603001	01.03. 101	4400		
2	1.719,28H	10000	201603002	02.03. 201	4406		
3	7.334,34H	10001	201603003	03.03. 201	4400		
4	13.061,55H	10000	201603004	04.03. 201	4405		
5	4.669,69H	10100	201603005	04.03. 101	4407		
6	1.941,22H	10300	201603006	04.03. 199	4406		
7	23.983,52H	10601	201603007	07.03. 199	4400		
8	2.202,19H	10701	201603008	07.03. 101	4400		
9	9.769,42H	10701	201603009	08.03. 202	4405		
10	4.929,15H	10601	201603010	09.03. 199	4406		
11	7.587,45H	40100	201603011	09.03. 299	4125		
12	17.494,41H	60397	201603012	10.03. 299	4400		
13	12.092,72H	30300	201603013	10.03. 299	4125		
14	3.285,36H	10300	201603014	11.03. 199	4406		
15	3.047,08H	10000	201603015	11.03. 201	4407		
16	54.410,23H	10400	201603016	14.03. 201	4407		
17	4.602,86H	40000	201603017	14.03. 299	4120		
18	4.084,47H	30200	201603018	15.03. 202	4400		
19	4.345,34H	10400	201603019	15.03. 202	4406		
20	9.486,92H	20000	201603020	16.03. 299	4400		
21	7.243,07H	60398	201603021	17.03. 299	4405		
22	4.052,74H	10000	201603022	18.03. 201	4407		
23	11.340,91H	10701	201603023	18.03. 101	4400		
24	6.232,73H	10400	201603024	21.03. 202	4400		
25	38,49H	10601	201603025	21.03. 199	4400		
26	9.278,14H	10000	201603026	22.03. 201	4407		
27	10.837,70H	10100	201603027	22.03. 101	4400		
28	8.916,35H	10200	201603028	23.03. 102	4400		
29	918,74H	10601	201603029	23.03. 199	4407		
30	17.643,21H	10400	201603030	23.03. 202	4406		
31	4.132,89H	10000	201603031	24.03. 201	4400		
32	4.220,46H	10300	201603032	24.03. 199	4400		
33	14.563,48H	30100	201603033	24.03. 202	4405		
34	6.273,15H	30100	201603034	24.03. 202	4405		
35	1.042,09H	10200	201603035	24.03. 102	4406		
36	5.866,81H	10701	201603036	29.03. 202	4407		

Konto 3720 Verbindlichkeiten aus Lohn und Gehalt							Funktion	
			Saldo alt	JVZ-Soll alt		JVZ-Haben alt		
			0,00	119.430,49		119.430,49		
Datum	BU	Gegenkto.	Buchungstext	USt %	Belegfeld 1	Umsatz Soll	Umsatz Haben	
31.03.2016		1830	Löhne und Gehälter 03/16		201603	53.535,97		
31.03.2016		3790	Verbindl. aus Lohn und Gehalt		201603		53.535,97	
		EB-Wert	Saldo neu	JVZ-Soll neu		JVZ-Haben neu		
		0,00	0,00	172.966,46		172.966,46		
 Die Auswertung entspricht dem derzeitigen Stand der Buchführung. Sortierung: Belegdatum							Währung: Euro Status 2016*FBX	

Zeile  
1  
2  
3  
4  
5  
6  
7  
8  
9  
10  
11  
12  
13  
14  
15  
16  
17

Steuernummer  
11 241 123 45678 57 1603

Land VKZ

29098 / 55034 02 Status 2016\*FBX

2016

**Finanzamt**  
  
Nürnberg-Zentral  
Thomas-Mann-Straße 50  
90471 Nürnberg

**30** Eingangsstempel oder -datum

**Umsatzsteuer-Voranmeldung 2016**

Voranmeldungszeitraum

März

Unternehmer - ggf. abweichende Firmenbezeichnung -  
Anschrift - Telefon - E-Mail-Adresse  
Muster GmbH  
Schreinerei  
Musterhobelweg 5  
90451 Nürnberg

**Berichtigte Anmeldung**  
(falls ja, bitte eine "1" eintragen)

10

**Belege** (Verträge, Rechnungen, Erläuterungen usw.)  
sind beigefügt bzw. werden gesondert eingereicht (falls  
ja, bitte eine "1" eintragen)

22

**I. Anmeldung der Umsatzsteuer-Vorauszahlung**

**Lieferungen und sonstige Leistungen**  
(einschließlich unentgeltlicher Wertabgaben)

**Steuerfreie Umsätze mit Vorsteuerabzug**

**Innergemeinschaftliche Lieferungen** (§ 4 Nr. 1 Buchst. b UStG)  
an Abnehmer mit USt-IdNr. ....

neuer Fahrzeuge an Abnehmer **ohne** USt-IdNr. ....  
neuer Fahrzeuge außerhalb eines Unternehmens (§ 2a UStG) ....

**Weitere steuerfreie Umsätze mit Vorsteuerabzug**

(z.B. **Ausfuhrlieferungen**, Umsätze nach § 4 Nr. 2 bis 7 UStG) ....

**Steuerfreie Umsätze ohne Vorsteuerabzug**

Umsätze nach § 4 Nr. 8 bis 28 UStG ....

**Steuerpflichtige Umsätze**

(Lieferungen und sonstige Leistungen einschl. unentgeltlicher  
Wertabgaben)

zum Steuersatz von 19 % ....

zum Steuersatz von 7 % ....

zu anderen Steuersätzen ....

Lieferungen land- und forstwirtschaftlicher Betriebe nach § 24 UStG  
an Abnehmer **mit** USt-IdNr. ....

Umsätze, für die eine Steuer nach § 24 UStG zu entrichten ist (Säge-  
werkserzeugnisse, Getränke und alkohol. Flüssigkeiten, z.B. Wein)

.....

.....

.....

.....

.....

.....

.....

.....

.....

.....

.....

.....

.....

.....

.....

.....

.....

.....

.....

.....

.....

.....

.....

.....

.....

.....

	Bemessungsgrundlage ohne Umsatzsteuer		Steuer	
	volle EUR	XX	EUR	Ct
41	19.317	■		
44		■		
49		■		
43	4.464	■		
48		■		
81	381.998	■	72.579	81
86		■		
35		■	36	
77		■		
76		■	80	
91		■		
89		■		
93		■		
95		■	98	
94		■	96	
42		■		
68		■		
60		■		
21	7.088	■		
45		■		
<b>Übertrag.</b>			72.579	81

zu übertragen in Zeile 45



Steuernummer: 11 241 123 45678 57 1603

- 2 -

**Übertrag**

**Leistungsempfänger als Steuerschuldner (§ 13b UStG)**

Bemessungsgrundlage ohne Umsatzsteuer		
volle EUR		XX
46	5.766	<input checked="" type="checkbox"/>
52		<input type="checkbox"/>
73		<input type="checkbox"/>
78		<input type="checkbox"/>
84		<input type="checkbox"/>

Steuerpflichtige sonstige Leistungen eines im übrigen Gemeinschaftsgebiet ansässigen Unternehmers (§ 13b Abs.1 UStG) **46**

Andere Leistungen eines im Ausland ansässigen Unternehmers (§ 13b Abs. 2 Nr. 1 und 5 Buchst. a UStG) **52**

Lieferungen sicherungsübereigneter Gegenstände und Umsätze, die unter das GrESTG fallen (§ 13b Abs. 2 Nr. 2 und 3 UStG) **73**

Lieferungen von Mobilfunkgeräten, Tablet-Computern, Spielekonsolen und integrierten Schaltkreisen (§ 13b Abs. 2 Nr. 10 UStG) **78**

Andere Leistungen (§ 13b Abs. 2 Nr. 4, 5 Buchst. b, Nr. 6 bis 9 und 11 UStG) **84**

Steuer infolge Wechsels der Besteuerungsform sowie Nachsteuer auf versteuerte Anzahlungen u. ä. wegen Steuersatzänderung **65**

**Umsatzsteuer**

**Abziehbare Vorsteuerbeträge**

Vorsteuerbeträge aus Rechnungen von anderen Unternehmern (§ 15 Abs. 1 Satz 1 Nr. 1 UStG), aus Leistungen im Sinne des § 13a Abs. 1 Nr. 6 UStG (§ 15 Abs. 1 Satz 1 Nr. 5 UStG) und aus innergemeinschaftlichen Dreiecksgeschäften (§ 25b Abs. 5 UStG) **66**

Vorsteuerbeträge aus dem innergemeinschaftlichen Erwerb von Gegenständen (§ 15 Abs. 1 Satz 1 Nr. 3 UStG) **61**

Entstandene Einfuhrumsatzsteuer (§ 15 Abs. 1 Satz 1 Nr. 2 UStG) **62**

Vorsteuerbeträge aus Leistungen im Sinne des § 13b UStG (§ 15 Abs. 1 Satz 1 Nr. 4 UStG) **67**

Vorsteuerbeträge, die nach allgemeinen Durchschnittssätzen berechnet sind (§§ 23 und 23a UStG) **63**

Berichtigung des Vorsteuerabzugs (§ 15a UStG) **64**

Vorsteuerabzug für innergemeinschaftliche Lieferungen neuer Fahrzeuge außerhalb eines Unternehmens (§ 2a UStG) sowie von Kleinunternehmern im Sinne des § 19 Abs. 1 UStG (§ 15 Abs. 4a UStG) **59**

Verbleibender Betrag **69**

**Andere Steuerbeträge**

In Rechnungen unrichtig oder unberechtigt ausgewiesene Steuerbeträge (§ 14c UStG) sowie Steuerbeträge, die nach § 6a Abs. 4 Satz 2, § 17 Abs. 1 Satz 6, § 25b Abs. 2 UStG oder von einem Auslagerer oder Lagerhalter nach § 13a Abs. 1 Nr. 6 UStG geschuldet werden **69**

**Umsatzsteuer-Vorauszahlung/Überschuss**

**Anrechnung** (Abzug) der festgesetzten **Sondervorauszahlung** für Dauerfristverlängerung (nur auszufüllen in der letzten Voranmeldung des Besteuerungszeitraums, in der Regel Dezember) **39**

**Verbleibende Umsatzsteuer-Vorauszahlung** **83** (bitte in jedem Fall ausfüllen)

**Verbleibender Überschuss** - bitte dem Betrag ein Minuszeichen voranstellen - **83**

Steuer EUR	Ct
72.579	81
1.095	62
73.675	43
40.676	31
1.095	62
31.903	50
31.903	50
31.903	50

**II. Sonstige Angaben und Unterschrift**

Ein Erstattungsbetrag wird auf das dem Finanzamt benannte Konto überwiesen, soweit der Betrag nicht mit Steuerschulden verrechnet wird.

**Verrechnung des Erstattungsbetrages erwünscht / Erstattungsbetrag ist abgetreten**

(falls ja, bitte eine "1" eintragen) **29**

Geben Sie bitte die Verrechnungswünsche auf einem besonderen Blatt an oder auf dem beim Finanzamt erhältlichen Vordruck "Verrechnungsantrag".

**Das SEPA-Lastschriftmandat wird ausnahmsweise (z. B. wegen Verrechnungswünschen) für diesen**

Voranmeldungszeitraum **widerrufen** (falls ja, bitte eine "1" eintragen) **26**

Ein ggf. verbleibender Restbetrag ist gesondert zu entrichten.

**Hinweis nach den Vorschriften der Datenschutzgesetze:**

Die mit der Steueranmeldung angeforderten Daten werden auf Grund der §§ 149, 150 der Abgabenordnung und der §§ 18, 18b des Umsatzsteuergesetzes erhoben.

Die Angabe der Telefonnummern und der E-Mail-Adressen ist freiwillig.

Bei der Anfertigung dieser Steueranmeldung hat mitgewirkt:  
(Name, Anschrift, Telefon, E-Mail-Adresse)

Jansen & Grolms  
Steuerberater  
Neusser Straße 173  
41065 Mönchengladbach

**- nur vom Finanzamt auszufüllen -**

<b>11</b>	<b>19</b>
<b>12</b>	

**Bearbeitungshinweis**

- Die aufgeführten Daten sind mit Hilfe des geprüften und genehmigten Programms sowie ggf. unter Berücksichtigung der gespeicherten Daten maschinell zu verarbeiten.
- Die weitere Bearbeitung richtet sich nach den Ergebnissen der maschinellen Verarbeitung.

\_\_\_\_\_  
Datum, Namenszeichen

Kontrollzahl und/oder Datenerfassungsvermerk

**Datum, Unterschrift**



Steuernummer: 11 241 123 45678 57 1603

März 2016

Finanzamt:  
Nürnberg-Zentral  
Thomas-Mann-Straße 50  
90471 Nürnberg

Unternehmen: Muster GmbH  
Schreinerei  
Musterhobelweg 5  
90451 Nürnberg

Zeile			Bemessungsgrundlage	Steuer
20	Innergemeinschaftl. Lieferungen			
		41	19.317,39	
23	Weitere steuerfreie Umsätze mit Vorsteuerabzug			
		43	4.464,77	
26	Steuerpflichtige Umsätze 19 v.H.			
		81	381.998,85	72.579,81
41	Nicht steuerb. sonstige Leistung			
		21	7.088,26	
48	Steuerschuld § 13b EU-Umsätze			
		46	5.766,41	1.095,62
54	Umsatzsteuer			73.675,43
56	abziehbare Vorsteuerbeträge			
			66	40.676,31
59	Vorsteuerbeträge nach § 13b UStG			
			67	1.095,62
63	Verbleibender Betrag			
				31.903,50
66	USt-Vorauszahlung / Überschuss			
				31.903,50
68	Umsatzsteuer - Vorauszahlung			
			83	31.903,50

Umsatzsteuer-Identifikations-  
nummer (USt-IdNr.)

01	DE	123456770
----	----	-----------

Bundeszentralamt für Steuern  
- Dienstsitz Saarlouis -  
66738 Saarlouis

## Zusammenfassende Meldung

über innergemeinschaftliche Warenlieferungen  
und innergemeinschaftliche sonstige Leistungen  
und innergemeinschaftliche Dreiecksgeschäfte

Unternehmer - Art und Anschrift - Telefon

Muster GmbH  
Schreinerei  
Musterhobelweg 5  
90451 Nürnberg

## Meldezeitraum

02	März	23	2016
----	------	----	------

**Berichtigung**  
(falls ja, bitte "X" eintragen)

03	
----	--

## Anlagebogen

04	Anzahl 1
----	-------------

### Anzeige nach § 18a Abs. 1 UStG

- Die in § 18a Abs. 1 Satz 2 enthaltene Regelung nehme ich nicht in Anspruch. Ich gebe die ZM künftig monatlich ab. Diese Anzeige bindet mich bis zum Zeitpunkt des Widerrufs, mindestens aber für die Dauer von 12 Kalendermonaten.
- Widerruf meiner Anzeige nach § 18a Abs. 1 UStG

**Ich versichere**, die Angaben in dieser Zusammenfassenden Meldung wahrheitsgemäß nach bestem Wissen und Gewissen gemacht zu haben.

### Hinweis :

Wer vorsätzlich oder leichtfertig entgegen seinen Verpflichtungen gem. § 18 a Umsatzsteuergesetz (UStG) eine Zusammenfassende Meldung nicht, nicht richtig, nicht vollständig oder nicht rechtzeitig abgibt oder nicht bzw. nicht rechtzeitig berichtigt, handelt ordnungswidrig. Die Ordnungswidrigkeit kann mit einer Geldbuße bis zu fünftausend Euro geahndet werden (§ 26 a UStG).

Bei der Anfertigung dieser ZM hat mitgewirkt:

Name - Anschrift - Telefon

Jansen & Grolms  
Steuerberater  
Neusser Straße 173  
41065 Mönchengladbach

Datum, eigenhändige Unterschrift des Unternehmers

### Hinweis nach den Vorschriften der Datenschutzgesetze:

Die mit der Zusammenfassenden Meldung angeforderten Daten werden aufgrund der §§ 149 ff. Abgabenordnung (AO) und § 18 a UStG erhoben.  
Die Angaben der Telefonnummern sind freiwillig.

29098/55034/2016

Status 2016\*FBX



Anlagebogen Nr.

1

zur Zusammenfassenden Meldung für den Meldezeitraum

Umsatzsteuer-Identifikations-  
nummer (USt-IdNr.)

01	DE	123456770
----	----	-----------

02	März	23	2016
----	------	----	------

Meldung der Warenlieferungen vom Inland in das übrige Gemein-  
schaftsgebiet (§ 18a Abs. 7 Nr. 1 u. 2 UStG), der sonstigen  
Leistungen (§ 18a Abs. 7 Satz 1 Nr. 3 UStG) und der Lieferungen  
i.S.d. § 25 b Abs. 2 UStG im Rahmen innergemeinschaftlicher  
Dreiecksgeschäfte (§ 18a Abs. 7 Satz 1 Nr. 4 UStG)

**Berichtigung**

(falls ja, bitte "X" eintragen)

03

Zeile	1		2		3
	Länder- kenn- zeichen	USt-IdNr. des Erwerbers / Unternehmers in einem anderen Mitgliedstaat	Summe der Bemessungsgrundlagen volle EUR	Ct	Sonstige Leistungen = 1 Dreiecks- geschäfte = 2
1	FR	12345678901	7.587	■	
2	FR	98765432101	11.729	■	
3	GB	123456782	7.088	■	1
4				■	
5				■	
6				■	
7				■	
8				■	
9				■	
10				■	
11				■	
12				■	
13				■	
14				■	
15				■	
16				■	
17				■	
18				■	
19				■	
20				■	
21				■	
22				■	
23				■	
24				■	
25				■	
26				■	
27				■	
28				■	
29				■	
30				■	



USt-IdNr.: DE 123456770

Steuerlicher Vertreter

Muster GmbH  
Schreinerei  
Musterhobelweg 5  
90451 Nürnberg

Jansen & Grolms  
Steuerberater  
Neusser Straße 173  
41065 Mönchengladbach

---

Lfd-Nr.	USt-IdNr.	Unternehmen	Umsatz in EUR	SL / DG
1	FR 12345678901	France S.A. Example	7.587	
2	FR 98765432101	Provence-Meuble Muster	11.729	
		Summe Frankreich	19.316	
3	GB 123456782	Walsh Muster Ltd.	7.088	1
		Summe Großbritannien	7.088	
		Gesamtsumme steuerfreier EU-Umsätze und sonstiger Leistungen	26.404	

---

ab 2010: 1 = Sonstige Leistungen (SL) 2 = Dreiecksgeschäfte (DG)

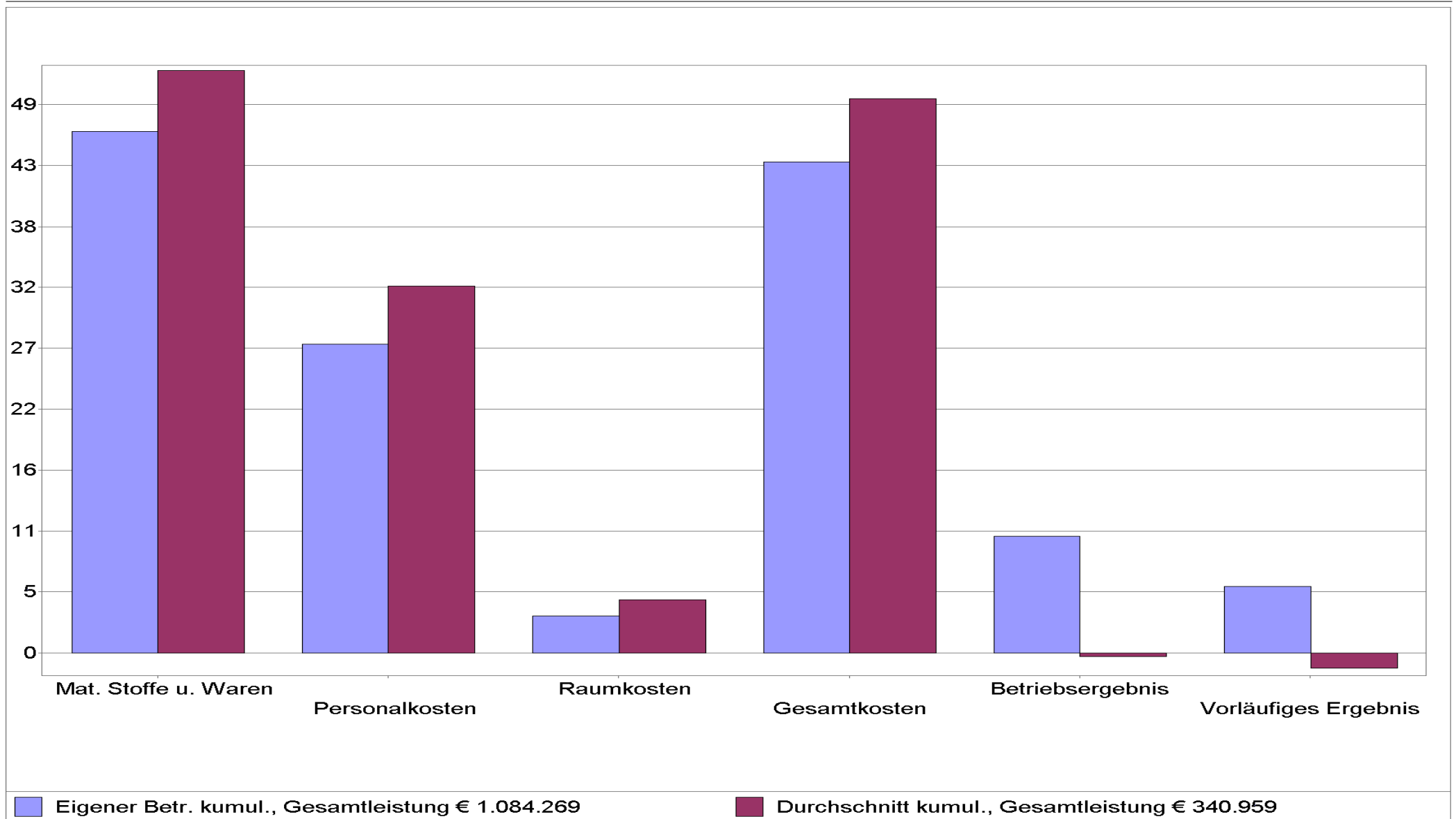


## Umsatzklasse 780.000 - 3.000.000 / Kapitalgesellschaften

Bezeichnung	März 2010				Januar 2010 - März 2010				
	Eigener Betrieb Euro	Eigener Betrieb %	Durchschnitt %	Abweichung absolut	Eigener Betr. kumul. Euro	Eigener Betr. kumul. %	Durchschnitt kumul. %	Abweichung absolut	
Umsatzerlöse	377.920	100,0	99,6	0,4	1.084.269	100,0	98,4	1,6	
Best. Verdg. FE/UE	0	0,0	0,4	-0,4	0	0,0	1,6	-1,6	
Akt. Eigenleistungen	0	0,0	0,0	0,0	0	0,0	0,0	0,0	
<b>Gesamtleistung</b>	<b>377.920</b>	<b>100,0</b>	<b>133.390 €</b>	<b>244.530</b>	<b>1.084.269</b>	<b>100,0</b>	<b>340.959 €</b>	<b>743.310</b>	
Mat. Stoffe u. Waren	171.598	45,4	46,7	-1,2	501.082	46,2	51,6	-5,4	
<b>Rohertrag</b>	<b>206.322</b>	<b>54,6</b>	<b>53,4</b>	<b>1,2</b>	<b>583.187</b>	<b>53,8</b>	<b>48,4</b>	<b>5,4</b>	
So. betr. Erlöse	294	0,1	0,4	-0,3	882	0,1	0,5	-0,4	
<b>Betriebl. Rohertrag</b>	<b>206.616</b>	<b>54,7</b>	<b>53,7</b>	<b>0,9</b>	<b>584.069</b>	<b>53,9</b>	<b>48,9</b>	<b>5,0</b>	
<b>Kostenarten:</b>									
Personalkosten	98.863	26,2	27,9	-1,7	296.227	27,3	32,5	-5,2	
Raumkosten	11.387	3,0	4,0	-1,0	35.668	3,3	4,7	-1,4	
Betriebl. Steuern	537	0,1	0,1	0,0	2.027	0,2	0,2	0,0	
Versich./Beiträge	3.509	0,9	0,7	0,2	17.376	1,6	1,6	0,0	
Besondere Kosten	0	0,0	0,0	0,0	0	0,0	0,0	0,0	
Kfz-Kosten (o. St.)	6.849	1,8	2,0	-0,2	29.607	2,7	3,1	-0,4	
Werbe-/Reisekosten	3.932	1,0	1,1	0,0	11.296	1,0	1,2	-0,2	
Kosten Warenabgabe	1.900	0,5	0,5	0,0	4.950	0,5	0,5	-0,1	
Abschreibungen	10.333	2,7	1,3	1,4	30.353	2,8	1,5	1,4	
Reparatur/Instandh.	1.418	0,4	0,5	-0,1	6.002	0,6	0,7	-0,1	
Sonstige Kosten	11.347	3,0	2,9	0,1	38.308	3,5	3,2	0,4	
<b>Gesamtkosten</b>	<b>150.075</b>	<b>39,7</b>	<b>41,1</b>	<b>-1,4</b>	<b>471.813</b>	<b>43,5</b>	<b>49,1</b>	<b>-5,6</b>	
<b>Betriebsergebnis</b>	<b>56.542</b>	<b>15,0</b>	<b>12,6</b>	<b>2,4</b>	<b>112.256</b>	<b>10,4</b>	<b>-0,3</b>	<b>10,6</b>	
Zinsaufwand	7.158	1,9	0,8	1,1	16.649	1,5	0,6	1,0	
Sonst. neutr. Aufwand	0	0,0	0,1	-0,1	160	0,0	0,1	-0,1	
<b>Neutraler Aufwand</b>	<b>7.158</b>	<b>1,9</b>	<b>0,9</b>	<b>1,0</b>	<b>16.809</b>	<b>1,6</b>	<b>0,7</b>	<b>0,9</b>	
Zinserträge	62	0,0	0,1	-0,1	62	0,0	0,1	-0,1	
Sonst. neutr. Ertrag	0	0,0	0,5	-0,5	2.100	0,2	0,4	-0,2	
Verr. kalk. Kosten	0	0,0	0,0	0,0	0	0,0	0,0	0,0	
<b>Neutraler Ertrag</b>	<b>62</b>	<b>0,0</b>	<b>0,6</b>	<b>-0,6</b>	<b>2.161</b>	<b>0,2</b>	<b>0,5</b>	<b>-0,3</b>	
Freie Kontenklassen	0	0,0	0,0	0,0	0	0,0	0,0	0,0	
<b>Ergebnis vor Steuern</b>	<b>49.446</b>	<b>13,1</b>	<b>12,3</b>	<b>0,8</b>	<b>97.609</b>	<b>9,0</b>	<b>-0,4</b>	<b>9,4</b>	
Steuern Eink.u.Ertrag	16.960	4,5	1,2	3,3	34.020	3,1	0,9	2,2	
<b>Vorläufiges Ergebnis</b>	<b>32.486</b>	<b>8,6</b>	<b>11,1</b>	<b>-2,5</b>	<b>63.589</b>	<b>5,9</b>	<b>-1,3</b>	<b>7,2</b>	

Das vorläufige Ergebnis entspricht dem derzeitigen Stand der Buchführung. Abschluss-/ Abgrenzungsbuchungen können es noch verändern.

Copyright DATEV eG. Nachdruck nur mit ausdrücklicher Genehmigung.



Kanzlei-Rechnungswesen pro  
**Übersicht Umsatzklassen Januar bis März 2010**  
 Nr. 1 DATEV-BWA 1/K51

**MusterGmbH**

43.32.0 - Bautischlerei und -schlosserei

Teilnehmer	5599	1910	1922	1288	479
Bezeichnung	Branche	30.000 - 120.000	120.000 - 300.000	300.000 - 780.000	780.000 - 3.000.000
Umsatzerlöse	99,0	99,9	99,6	99,3	98,2
Best. Verdg. FE/UE	1,0	0,1	0,4	0,7	1,8
Akt. Eigenleistungen	0,0	0,0	0,0	0,0	0,0
<b>Gesamtleistung</b>	<b>77.620 €</b>	<b>18.239 €</b>	<b>48.563 €</b>	<b>116.809 €</b>	<b>325.613 €</b>
Mat. Stoffe u. Waren	46,3	39,2	43,9	45,7	49,8
<b>Rohertrag</b>	<b>53,7</b>	<b>60,8</b>	<b>56,1</b>	<b>54,3</b>	<b>50,2</b>
So. betr. Erlöse	0,8	1,7	1,1	0,7	0,5
<b>Betriebl. Rohertrag</b>	<b>54,5</b>	<b>62,5</b>	<b>57,2</b>	<b>55,0</b>	<b>50,7</b>
<u>Kostenarten:</u>					
Personalkosten	30,4	17,6	27,6	33,0	31,4
Raumkosten	4,5	5,5	4,5	4,1	3,8
Betriebl. Steuern	0,3	0,7	0,5	0,3	0,2
Versich./Beiträge	2,2	3,5	2,7	2,3	1,7
Besondere Kosten	0,0	0,0	0,0	0,0	0,0
Kfz-Kosten (o. St.)	4,6	8,7	5,8	4,3	3,1
Werbe-/Reisekosten	1,2	1,1	1,1	1,1	1,2
Kosten Warenabgabe	0,3	0,1	0,2	0,3	0,5
Abschreibungen	2,1	3,1	2,5	2,1	1,7
Reparatur/Instandh.	0,7	0,5	0,6	0,7	0,7
Sonstige Kosten	4,0	6,5	4,6	3,8	3,1
<b>Gesamtkosten</b>	<b>50,3</b>	<b>47,2</b>	<b>50,2</b>	<b>51,9</b>	<b>47,3</b>
<b>Betriebsergebnis</b>	<b>4,2</b>	<b>15,3</b>	<b>7,0</b>	<b>3,1</b>	<b>3,4</b>
Zinsaufwand	1,2	1,7	1,6	1,2	0,9
Sonst. neutr. Aufwand	0,1	0,1	0,1	0,1	0,1
<b>Neutraler Aufwand</b>	<b>1,3</b>	<b>1,8</b>	<b>1,7</b>	<b>1,4</b>	<b>0,9</b>
Zinserträge	0,1	0,0	0,0	0,1	0,1
Sonst. neutr. Ertrag	0,6	0,5	0,6	0,7	0,4
Verr. kalk. Kosten	0,0	0,0	0,0	0,0	0,0
<b>Neutraler Ertrag</b>	<b>0,6</b>	<b>0,6</b>	<b>0,6</b>	<b>0,7</b>	<b>0,5</b>
Freie Kontenklassen	0,0	0,0	0,0	0,0	0,0
<b>Ergebnis vor Steuern</b>	<b>3,5</b>	<b>14,0</b>	<b>6,0</b>	<b>2,4</b>	<b>3,0</b>
Steuern Eink.u.Ertrag	0,7	0,4	0,5	0,7	0,9
<b>Vorläufiges Ergebnis</b>	<b>2,8</b>	<b>13,7</b>	<b>5,5</b>	<b>1,7</b>	<b>2,1</b>

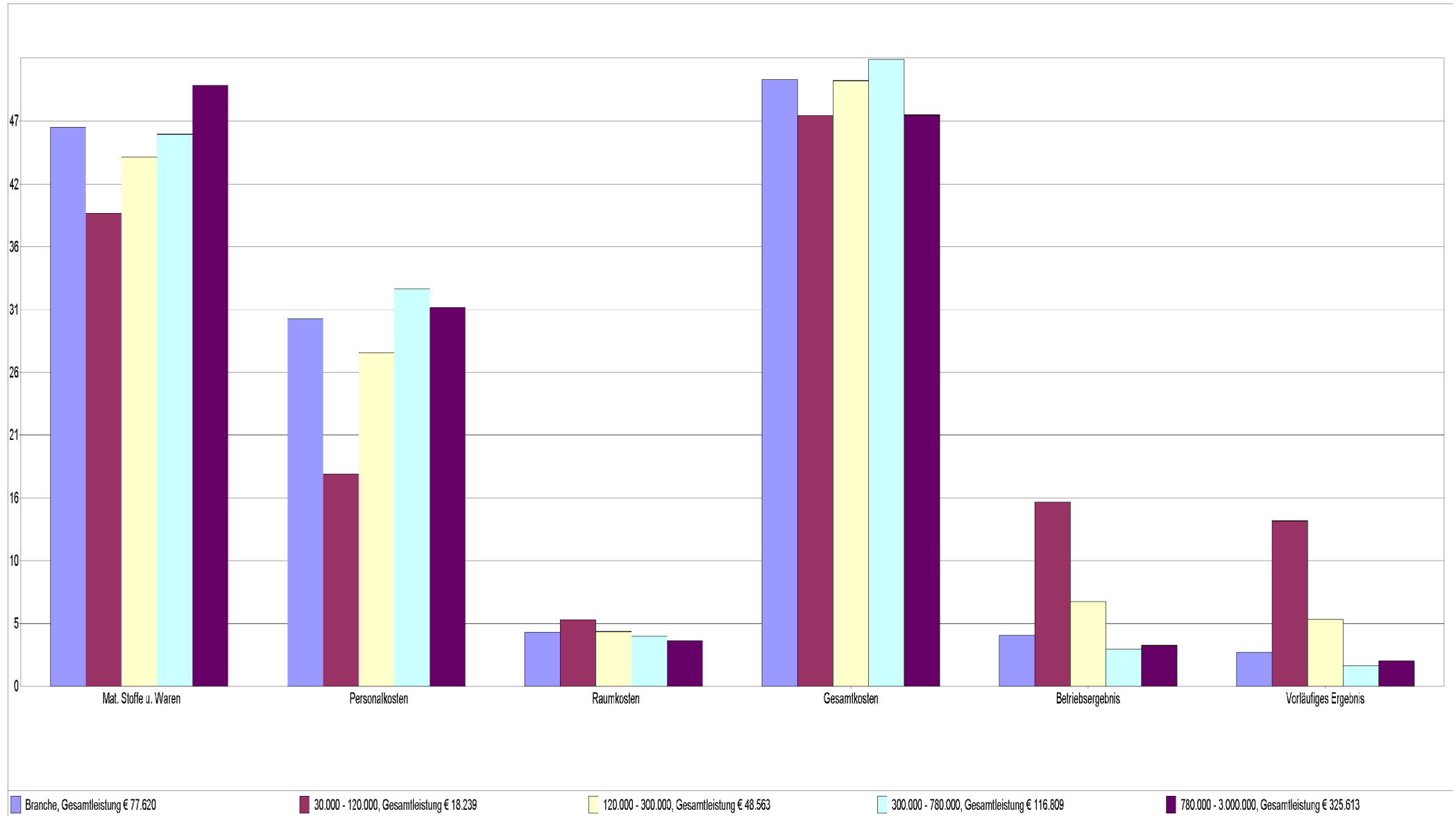
Das vorläufige Ergebnis entspricht dem derzeitigen Stand der Buchführung. Abschluss-/ Abgrenzungsbuchungen können es noch verändern.

Copyright DATEV eG. Nachdruck nur mit ausdrücklicher Genehmigung.

Kanzlei-Rechnungswesen pro  
**Übersicht Umsatzklassen - Grafik Januar bis März 2010**  
 Nr. 1 DATEV-BWA 1/K51

MusterGmbH

43.32.0 - Bautischlerei und -schlosserei



Das vorläufige Ergebnis entspricht dem derzeitigen Stand der Buchführung. Abschluss-/ Abgrenzungsbuchungen können es noch verändern.  
 Copyright DATEV eG. Nachdruck nur mit ausdrücklicher Genehmigung.

# Testholz GmbH

Ihre wichtigsten Kennzahlen im Überblick.  
Entwicklung und Vergleich zur Branche

- Februar 2016 -

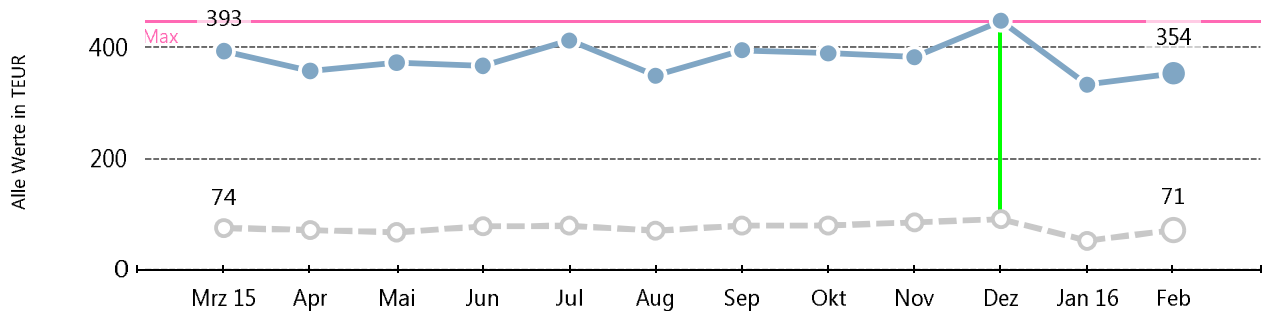
Branche:	Bautischlerei und -schlosserei
BWA-Schema:	Nr. 1 DATEV-BWA 1/K51
Erstellungsdatum:	24.03.2016
Programmversion:	Kanzlei-Rechnungswesen pro V.5.12

## Gesamtleistung

Vergleich des eigenen Betriebs mit den Kapitalgesellschaften der gewählten Branche im Zeitraum März 2015 bis Februar 2016 - in den Branchenwert sind zwischen 498 und 1.076 Betriebe eingeflossen.

Die höchste Abweichung zur Branche liegt im Dezember 2015 mit 357,8 TEUR vor.

—●— Eig. Betrieb    -○- Branche    Im Dez '15 schneidet der eig. Betrieb im Vergleich zur Branche am besten ab.



## Gesamtleistung | Kosten | Ergebnis

Vergleich des eigenen Betriebs mit Betrieben der gewählten Branche im Umsatzbereich 780.000 bis 3.000.000 € im Zeitraum Januar bis Februar 2016 - in den Branchenwert sind 318 Betriebe eingeflossen.

Die Abweichung zur Branche beträgt bei der Position 'Gesamtleistung' 466,6 T€.

	Eig. Betr., kumul. [Werte in TEUR]	Eig. Betr., kumul. [in % der Gesamtl.]	Branche, kumul. [in % der Gesamtl.]	Eig. Betrieb abzgl. Branche [in Prozentpunkten]
(1) Gesamtleistung	686,9	100,0	220,3 T€	466,6 T€
(2) Mat./Waren. + bez. Leist.	325,4	47,4	50,8	-3,4
(3) Gesamtkosten	377,6	55,0	50,8	4,1
(4) Vorläufiges Ergebnis	-33,1	-4,8	-1,6	-3,2

### Leistungsquote (LQ) in [%]

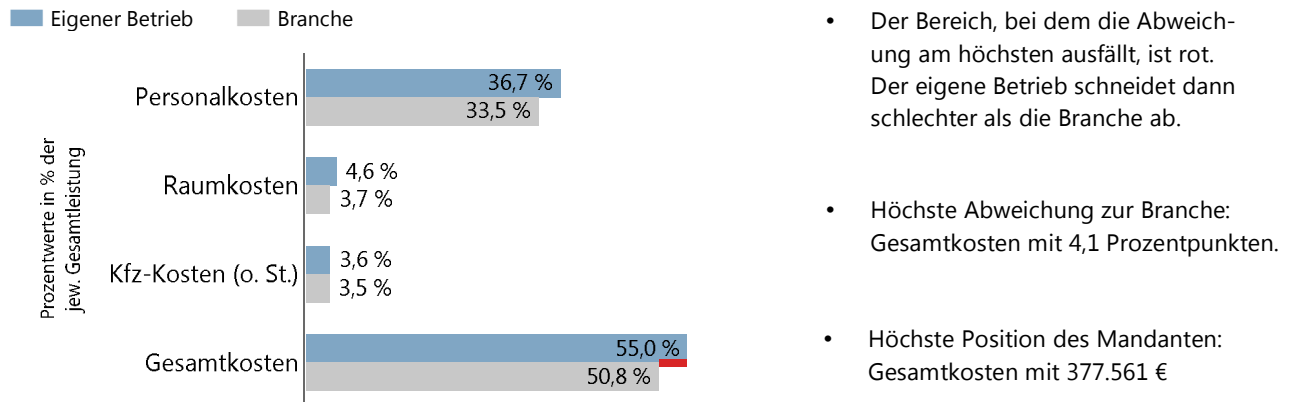
Gesamtleistung/Gesamtkosten inkl. Material = 98 % ● = 98 % ●

Wenn  $LQ \leq 100\%$  ist die Gesamtleistung kleiner als die Gesamtkosten inkl. Material und es erscheint ein roter Punkt. Die Leistungsquote unterscheidet sich hier nicht, es liegt aber eine Unterdeckung der Gesamtkosten inkl. Material vor.

## Individuelle Positionen

Vergleich des eigenen Betriebs mit Betrieben der gewählten Branche im Umsatzbereich 780.000 bis 3.000.000 € im Zeitraum Januar bis Februar 2016 - in den Branchenwert sind 318 Betriebe eingeflossen.

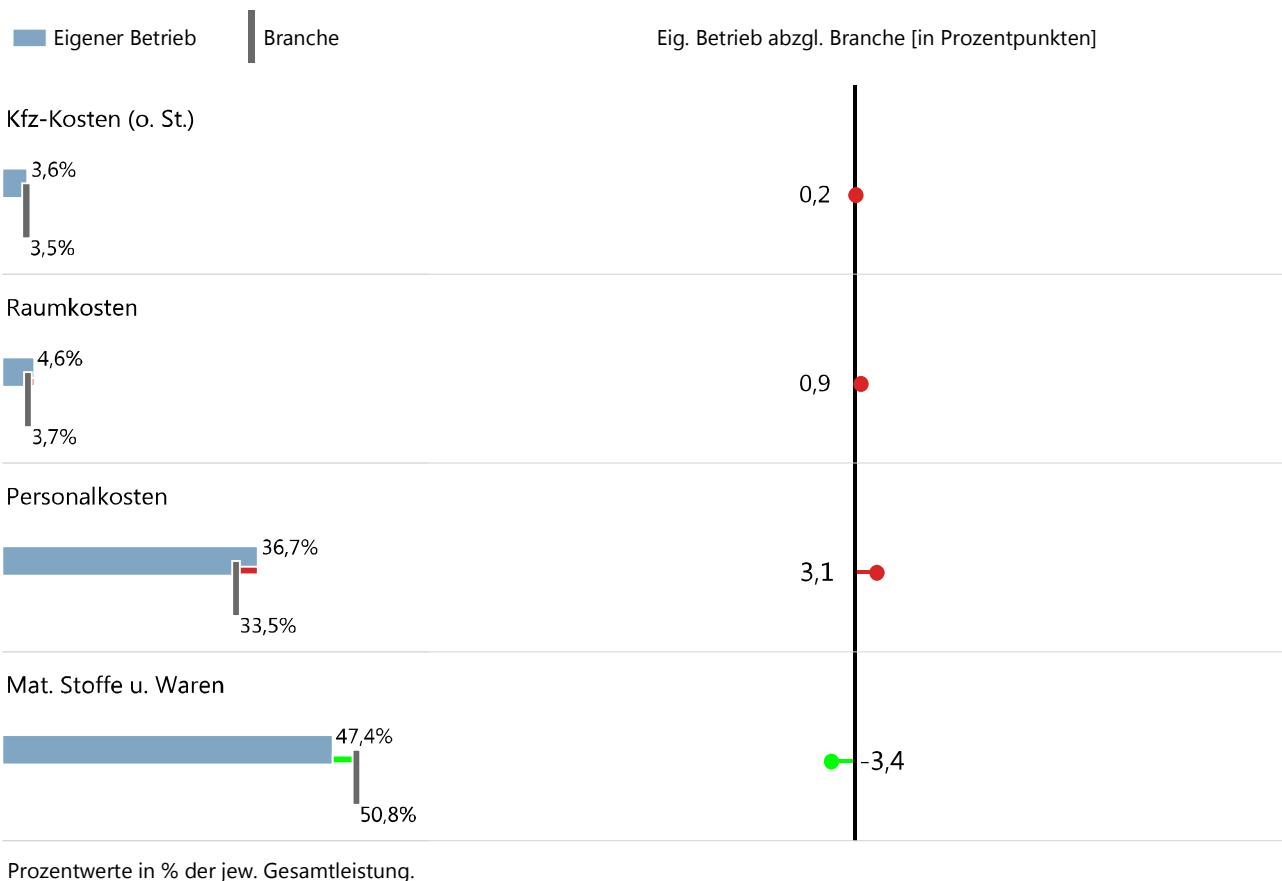
**Die Position 'Gesamtkosten' liegt als höchste Abweichung 4,1 Prozentpunkte über dem Branchenwert.**



## Top 4 Kostenarten des Mandanten

Vergleich des eigenen Betriebs mit Betrieben der gewählten Branche im Umsatzbereich 780.000 bis 3.000.000 € im Zeitraum Januar bis Februar 2016 - in den Branchenwert sind 318 Betriebe eingeflossen.

**Die Position 'Mat. Stoffe u. Waren' liegt als höchste Abweichung 3,4 Prozentpunkte unter der Branche.**



Das Augenmerk liegt bei obiger Grafik auf den Abweichungen zwischen den Werten des eigenen Betriebs und denen der Branche. Die Abweichungen sind als eigenes Diagramm nochmals hervorgehoben und zeigen den Abstand, wie weit der eigene Betrieb von den jeweiligen Branchenwerten entfernt ist. Schneidet der eigene Betrieb besser ab, ist der Abweichungsbalken grün gefärbt, sonst rot. Der eigene Betrieb schneidet hier bei 'Mat. Stoffe u. Waren' im Vergleich zur Branche am besten ab.



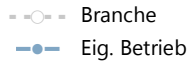


### Top 4 Abweichungen zur Branche

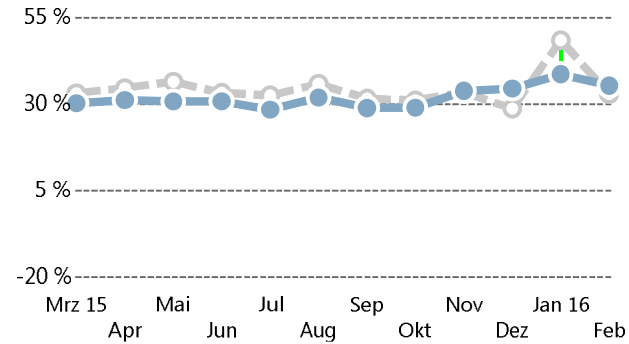
Vergleich des eigenen Betriebs mit den Kapitalgesellschaften der gewählten Branche im Zeitraum März 2015 bis Februar 2016 - in den Branchenwert sind zwischen 498 und 1.076 Betriebe eingeflossen.

#### Personalkosten

Werte in % der jew. Gesamtleistung

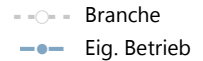


Die höchste Abw. zur Branche liegt in Jan '16 mit 10,0 Prozentpkt. vor:  
Der eigene Betrieb schneidet hier besser als die Branche ab.

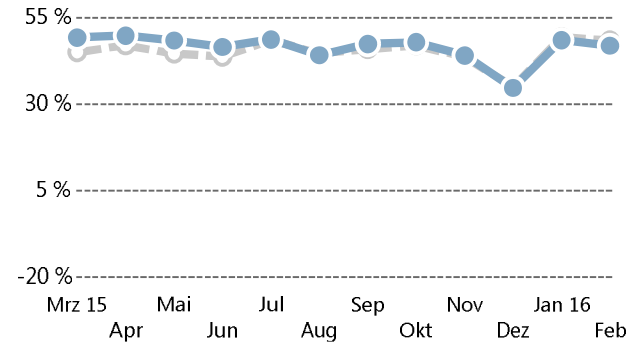


#### Mat./Wareneinkauf

Werte in % der jew. Gesamtleistung

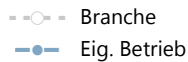


Die höchste Abw. zur Branche liegt in Mrz '15 mit 4,0 Prozentpkt. vor:  
Der eigene Betrieb schneidet hier schlechter als die Branche ab.

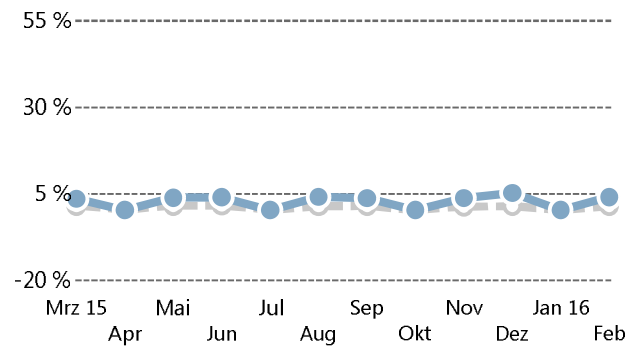


#### Steuern Eink.u.Ertr

Werte in % der jew. Gesamtleistung

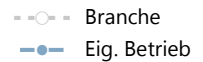


Die höchste Abw. zur Branche liegt in Dez '15 mit 4,0 Prozentpkt. vor:  
Der eigene Betrieb schneidet hier schlechter als die Branche ab.

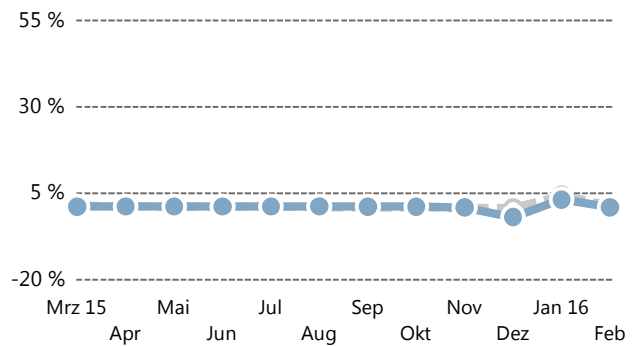


#### Versich./Beiträge

Werte in % der jew. Gesamtleistung



Die höchste Abw. zur Branche liegt in Dez '15 mit 3,0 Prozentpkt. vor:  
Der eigene Betrieb schneidet hier besser als die Branche ab.

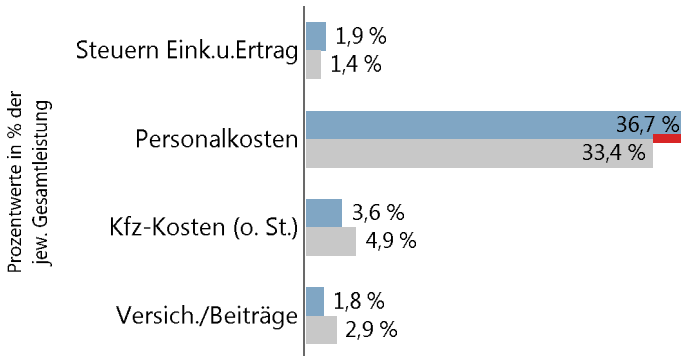


### Top 4 Abweichungen zur Vorperiode

Vergleich des eigenen Betriebs mit Betrieben der gewählten Branche im Zeitraum Januar bis Februar 2016 - in den Branchenwert sind 2.536 Betriebe eingeflossen.

**Die Position 'Personalkosten' liegt als höchste Abweichung 3,3 Prozentpunkte über dem Branchenwert.**

■ Eigener Betrieb ■ Branche



- Der Bereich, bei dem die Abweichung am höchsten ausfällt, ist rot. Der eigene Betrieb schneidet dann schlechter als die Branche ab.
- Höchste Abweichung zur Branche: Personalkosten mit 3,3 Prozentpunkten.
- Höchste Position des Mandanten: Mat. Stoffe u. Waren mit 325.371 €

**Alle Positionen**

Vergleich des eigenen Betriebs mit Betrieben der gewählten Branche im Umsatzbereich 780.000 bis 3.000.000 € im Zeitraum Januar bis Februar 2016 - in den Branchenwert sind 318 Betriebe eingeflossen.

	<b>Eig. Betr., kumul.</b> [Werte in EUR]	<b>Eig. Betr., kumul.</b> [in % der Gesamtl.]	<b>Branche, kumul.</b> [in % der Gesamtl.]	<b>Eig. Betrieb abzgl. Branche</b> [in Prozentpunkten, grün besser]	
Umsatzerlöse	687.589	100,1	99,3	0,9	■
• Best.Verdg. FE/UE	-673	-0,1	0,8	-0,9	■
Akt.Eigenleistungen	0	0,0	0,0	0,0	
<b>Gesamtleistung</b>	<b>686.916</b>	<b>100,0</b>	<b>220.342 €</b>	<b>466.574 €</b>	
Mat. Stoffe u. Waren	325.371	47,4	50,8	-3,4	■
<b>Rohertrag</b>	<b>361.545</b>	<b>52,6</b>	<b>49,3</b>	<b>3,4</b>	■
• So. betr. Erlöse	588	0,1	0,7	-0,6	■
<b>Betriebl. Rohertrag</b>	<b>362.133</b>	<b>52,7</b>	<b>50,0</b>	<b>2,8</b>	■
• Personalkosten	251.825	36,7	33,5	3,1	■
• Raumkosten	31.412	4,6	3,7	0,9	■
• Betriebl. Steuern	1.542	0,2	0,2	0,0	
Versich./Beiträge	12.047	1,8	2,3	-0,5	■
Besondere Kosten	0	0,0	0,0	0,0	
• Kfz-Kosten (o. St.)	24.879	3,6	3,5	0,2	■
• Werbe-/Reisekosten	7.418	1,1	0,9	0,2	■
• Kosten Warenabgabe	3.140	0,5	0,4	0,1	■
Abschreibungen	12.874	1,9	2,2	-0,3	■
• Reparatur/Instandh.	7.647	1,1	0,9	0,3	■
• Sonstige Kosten	24.777	3,6	3,3	0,3	■
• <b>Gesamtkosten</b>	<b>377.561</b>	<b>55,0</b>	<b>50,8</b>	<b>4,1</b>	■
• Zinsaufwand	3.891	0,6	0,3	0,2	■
Sonst. neutr. Aufwand	400	0,1	0,1	0,0	
• <b>Neutraler Aufwand</b>	<b>4.291</b>	<b>0,6</b>	<b>0,4</b>	<b>0,2</b>	■
• Zinserträge	0	0,0	0,0	0,0	
• Sonst. neutr. Ertrag	0	0,0	0,9	-0,9	■
Verr. kalk. Kosten	0	0,0	0,0	0,0	
• <b>Neutraler Ertrag</b>	<b>0</b>	<b>0,0</b>	<b>0,9</b>	<b>-0,9</b>	■
Freie Kontenklassen	0	0,0	0,0	0,0	
• <b>Ergebnis vor Steuern</b>	<b>-19.718</b>	<b>-2,9</b>	<b>-0,4</b>	<b>-2,5</b>	■
• Steuern Eink.u.Ertrag	13.360	1,9	1,3	0,7	■
• <b>Vorläufiges Ergebnis</b>	<b>-33.078</b>	<b>-4,8</b>	<b>-1,6</b>	<b>-3,2</b>	■

# Testholz GmbH

## Wirtschaftsjahr 2016

Ihre Kennzahlen im Vergleich zur Branche.

Branche:	Vorbereitende Baustellenarbeiten, Bauinstallation und sonstiges Ausbaugewerbe
Branchenwerte aus:	2014
Status (Branchenwerte):	Vorläufig
Erstellt am:	24.03.2016

### Umsatzrendite

Vergleich des eigenen Betriebs mit den Kapitalgesellschaften auf Basis der Jahresabschlüsse. Die Anzahl der Teilnehmer liegt in der Klasse von 7.500 bis 10.000 Betrieben.

<b>1,7 %</b> Eigener Betrieb	<b>5,4 %</b> Vorjahr	<b>-3,7</b>
	<b>1,9 %</b> Branche	<b>-0,2</b>

#### Berechnung (eigener Betrieb | 2016) in [%]

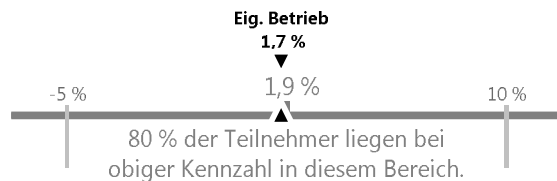
$$\frac{\text{Jahresüberschuss}}{\text{Umsatzerlöse}} = \frac{19 \text{ TEUR}}{1.100 \text{ TEUR}} = 1,7 \%$$

#### Erläuterung

Die Umsatzrendite zeigt, wie viel Prozent von einem Euro Umsatz tatsächlich als Jahresüberschuss übrig bleibt und ist damit eine wichtige Kennzahl zur Beurteilung des Erfolgs eines Betriebs.

Grundsätzlich ist eine hohe Umsatzrendite daher als positiv zu bewerten.

#### Branchenbenchmarks



### Eigenkapitalrendite

Vergleich des eigenen Betriebs mit den Kapitalgesellschaften auf Basis der Jahresabschlüsse. Die Anzahl der Teilnehmer liegt in der Klasse von 7.500 bis 10.000 Betrieben.

<b>0,8 %</b> Eigener Betrieb	<b>10,5 %</b> Vorjahr	<b>-9,7</b>
	<b>11,6 %</b> Branche	<b>-10,8</b>

#### Berechnung (eigener Betrieb | 2016) in [%]

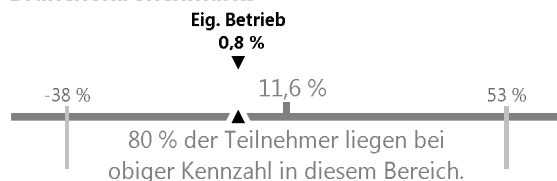
$$\frac{\text{Jahresüberschuss}}{\text{Eigenkapital}} = \frac{19 \text{ TEUR}}{2.357 \text{ TEUR}} = 0,8 \%$$

#### Erläuterung

Die Eigenkapitalrendite zeigt, mit welcher Rate sich das eingesetzte Eigenkapital verzinst. Eigenkapitalgeber haben dadurch die Möglichkeit zu überprüfen, ob die Investition in den Betrieb lohnenswert war.

Negative Kennzahlenwerte sind rein rechnerische Werte und für den Fall, dass das Eigenkapital negativ ist, betriebswirtschaftlich nicht interpretierbar.

#### Branchenbenchmarks

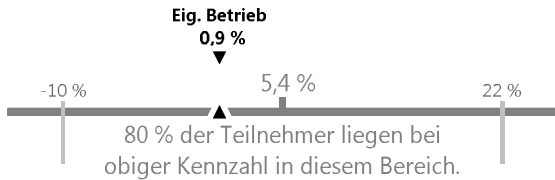


## Gesamtkapitalrendite

Vergleich des eigenen Betriebs mit den Kapitalgesellschaften auf Basis der Jahresabschlüsse. Die Anzahl der Teilnehmer liegt in der Klasse von 7.500 bis 10.000 Betrieben.

<b>0,9 %</b> Eigener Betrieb	<b>8,5 %</b> Vorjahr	<b>-7,6</b>
	<b>5,4 %</b> Branche	<b>-4,6</b>

### Branchenbenchmarks



### Berechnung (eigener Betrieb | 2016) in [%]

$$\frac{\text{JÜ + Zinsen u. ä. Aufw.} \quad 31 \text{ TEUR}}{\text{Bilanzsumme} \quad 3.593 \text{ TEUR}} = 0,9 \%$$

### Erläuterung

Die Gesamtkapitalrendite zeigt, mit welcher Rate sich das gesamte eingesetzte Kapital verzinst. Die Art der Finanzierung hat damit keinen Einfluss auf die Gesamtkapitalrendite.

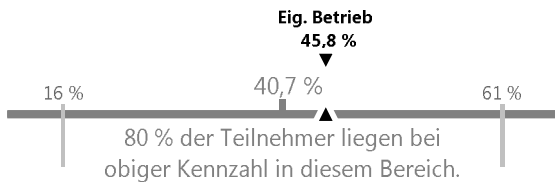
Grundsätzlich ist ein im Branchenvergleich hoher Wert als positiv zu bewerten.

## Materialaufwandsquote

Vergleich des eigenen Betriebs mit den Kapitalgesellschaften auf Basis der Jahresabschlüsse. Die Anzahl der Teilnehmer liegt in der Klasse von 7.500 bis 10.000 Betrieben.

<b>45,8 %</b> Eigener Betrieb	<b>45,9 %</b> Vorjahr	<b>-0,1</b>
	<b>40,7 %</b> Branche	<b>+5,1</b>

### Branchenbenchmarks



### Berechnung (eigener Betrieb | 2016) in [%]

$$\frac{\text{Materialaufwand} \quad 503 \text{ TEUR}}{\text{Gesamtleistung} \quad 1.100 \text{ TEUR}} = 45,8 \%$$

### Erläuterung

Die Kennzahl informiert über die Effizienz des Materialeinsatzes, also darüber mit welchem Materialaufwand die Gesamtleistung der Periode erzielt wurde.

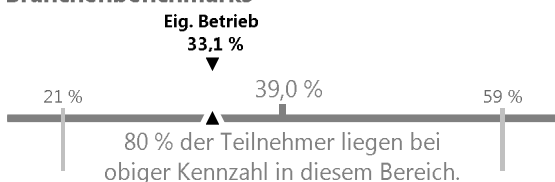
Ein im Vergleich hoher Wert kann einerseits z.B. auf ein höheres Preisniveau der bezogenen Materialien zurückzuführen sein. Andererseits kann ein hoher Wert auch ein Indikator für eine geringere Fertigungstiefe sein, welche besonders in Krisensituationen mehr Flexibilität erlaubt.

## Personalaufwandsquote

Vergleich des eigenen Betriebs mit den Kapitalgesellschaften auf Basis der Jahresabschlüsse. Die Anzahl der Teilnehmer liegt in der Klasse von 7.500 bis 10.000 Betrieben.

<b>33,1 %</b> Eigener Betrieb	<b>31,2 %</b> Vorjahr	<b>+1,9</b>
	<b>39,0 %</b> Branche	<b>-5,9</b>

### Branchenbenchmarks



### Berechnung (eigener Betrieb | 2016) in [%]

$$\frac{\text{Personalaufwand} \quad 364 \text{ TEUR}}{\text{Gesamtleistung} \quad 1.100 \text{ TEUR}} = 33,1 \%$$

### Erläuterung

Die Personalaufwandsquote zeigt, mit welchem Personalaufwand die Gesamtleistung der Periode erzielt wurde.

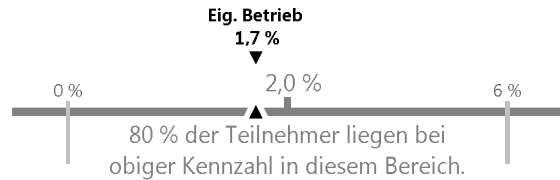
Eine im Branchenvergleich hohe Personalaufwandsquote kann verschiedene Ursachen haben - z.B. nicht vollständig ausgelastete Mitarbeiter, sinkende Umsätze bei gleichem Personalaufwand oder auch eine sehr gute Auftragsituation, die nur mit Überstunden bewältigt werden kann.

## Abschreibungsquote

Vergleich des eigenen Betriebs mit den Kapitalgesellschaften auf Basis der Jahresabschlüsse. Die Anzahl der Teilnehmer liegt in der Klasse von 7.500 bis 10.000 Betrieben.

<b>1,7 %</b> Eigener Betrieb	<b>2,1 %</b> Vorjahr	<b>-0,4</b>
	<b>2,0 %</b> Branche	<b>-0,2</b>

### Branchenbenchmarks



### Berechnung (eigener Betrieb | 2016) in [%]

$$\frac{\text{Abschreibungen}}{\text{Gesamtleistung}} = \frac{19 \text{ TEUR}}{1.100 \text{ TEUR}} = 1,7 \%$$

### Erläuterung

Je höher die Abschreibungen im Verhältnis zur Gesamtleistung sind, desto höher ist die Abschreibungsquote.

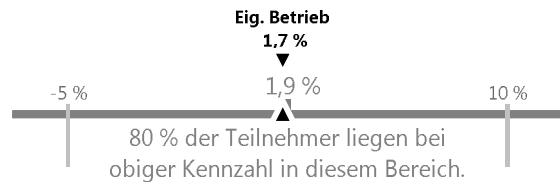
Ein hoher Wert kann auf eine im Branchenvergleich hohe Investitionstätigkeit zurückzuführen sein.

## E-Marge (Umsatzrendite II)

Vergleich des eigenen Betriebs mit den Kapitalgesellschaften auf Basis der Jahresabschlüsse. Die Anzahl der Teilnehmer liegt in der Klasse von 7.500 bis 10.000 Betrieben.

<b>1,7 %</b> Eigener Betrieb	<b>5,4 %</b> Vorjahr	<b>-3,7</b>
	<b>1,9 %</b> Branche	<b>-0,2</b>

### Branchenbenchmarks



### Berechnung (eigener Betrieb | 2016) in [%]

$$\frac{\text{Jahresüberschuss}}{\text{Gesamtleistung}} = \frac{19 \text{ TEUR}}{1.100 \text{ TEUR}} = 1,7 \%$$

### Erläuterung

Die E-Marge (auch: Umsatzrendite II) setzt den Jahresüberschuss und die Gesamtleistung ins Verhältnis und zeigt damit, wie viel Prozent von einem Euro Gesamtleistung tatsächlich als Jahresüberschuss übrig bleibt. Die E-Marge ist somit eine Kennzahl zur Beurteilung des Erfolgs eines Betriebs.

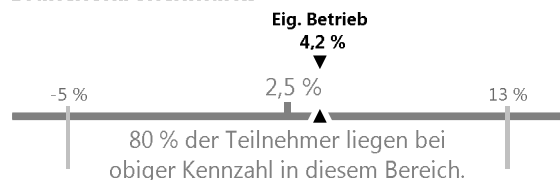
Grundsätzlich ist ein hoher Wert daher als positiv zu bewerten.

## EBT-Marge

Vergleich des eigenen Betriebs mit den Kapitalgesellschaften auf Basis der Jahresabschlüsse. Die Anzahl der Teilnehmer liegt in der Klasse von 7.500 bis 10.000 Betrieben.

<b>4,2 %</b> Eigener Betrieb	<b>7,9 %</b> Vorjahr	<b>-3,7</b>
	<b>2,5 %</b> Branche	<b>+1,7</b>

### Branchenbenchmarks



### Berechnung (eigener Betrieb | 2016) in [%]

$$\frac{\text{EBT}}{\text{Gesamtleistung}} = \frac{46 \text{ TEUR}}{1.100 \text{ TEUR}} = 4,2 \%$$

### Erläuterung

Je höher die EBT-Marge ausfällt, desto höher ist der EBT (Earnings Before Taxes) bezogen auf die Gesamtleistung. Beim EBT wird der Jahresüberschuss um Steuern vom Einkommen und Ertrag korrigiert, was die rechtsformübergreifende Vergleichbarkeit verbessert. Die EBT-Marge ist eine Kennzahl zur Beurteilung des Erfolgs eines Betriebs.

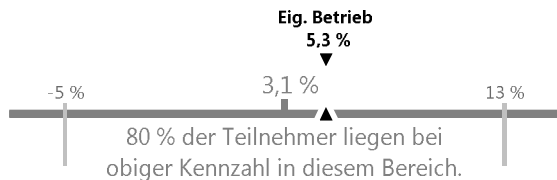
Grundsätzlich ist ein hoher Wert daher als positiv zu bewerten.

## EBIT-Marge

Vergleich des eigenen Betriebs mit den Kapitalgesellschaften auf Basis der Jahresabschlüsse. Die Anzahl der Teilnehmer liegt in der Klasse von 7.500 bis 10.000 Betrieben.

<b>5,3 %</b> Eigener Betrieb	<b>9,1 %</b> Vorjahr	<b>-3,8</b>
	<b>3,1 %</b> Branche	<b>+2,2</b>

### Branchenbenchmarks



### Berechnung (eigener Betrieb | 2016) in [%]

$$\frac{\text{EBIT}}{\text{Gesamtleistung}} = \frac{58 \text{ TEUR}}{1.100 \text{ TEUR}} = 5,3 \%$$

### Erläuterung

Je höher die Kennzahl ausfällt, desto höher ist der EBIT (Earnings Before Interest and Taxes) bezogen auf die Gesamtleistung. Beim EBIT wird der Jahresüberschuss um Steuern vom Einkommen und Ertrag sowie um Zinsen und ähnliche Aufwendungen korrigiert. Die EBIT-Marge ist damit eine Kennzahl zur Beurteilung des Erfolgs eines Betriebs.

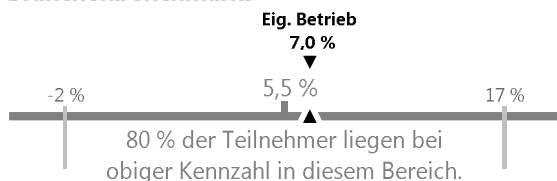
Grundsätzlich ist ein hoher Wert daher als positiv zu bewerten.

## EBITDA-Marge

Vergleich des eigenen Betriebs mit den Kapitalgesellschaften auf Basis der Jahresabschlüsse. Die Anzahl der Teilnehmer liegt in der Klasse von 7.500 bis 10.000 Betrieben.

<b>7,0 %</b> Eigener Betrieb	<b>11,2 %</b> Vorjahr	<b>-4,2</b>
	<b>5,5 %</b> Branche	<b>+1,4</b>

### Branchenbenchmarks



### Berechnung (eigener Betrieb | 2016) in [%]

$$\frac{\text{EBITDA}}{\text{Gesamtleistung}} = \frac{77 \text{ TEUR}}{1.100 \text{ TEUR}} = 7,0 \%$$

### Erläuterung

Die EBITDA-Marge zeigt den Anteil des EBITDA (Earnings Before Interest, Taxes, Depreciation and Amortization) an der Gesamtleistung des Betriebs. Im Vergleich zum EBIT wird der EBITDA zusätzlich um Abschreibungen korrigiert.

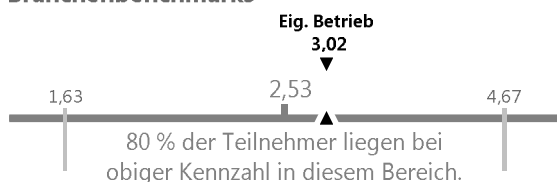
Grundsätzlich ist ein hoher Wert bei der EBITDA-Marge als positiv zu bewerten. Allerdings ist zu beachten, dass viele Aufwendungen hierbei nicht berücksichtigt werden.

## Umsatz je EUR Personalaufw.

Vergleich des eigenen Betriebs mit den Kapitalgesellschaften auf Basis der Jahresabschlüsse. Die Anzahl der Teilnehmer liegt in der Klasse von 7.500 bis 10.000 Betrieben.

<b>3,02</b> Eigener Betrieb	<b>3,21</b> Vorjahr	<b>-0,18</b>
	<b>2,53</b> Branche	<b>+0,5</b>

### Branchenbenchmarks



### Berechnung (eigener Betrieb | 2016)

$$\frac{\text{Umsatzerlöse}}{\text{Personalaufwand}} = \frac{1.100 \text{ TEUR}}{364 \text{ TEUR}} = 3,0$$

### Erläuterung

Die Kennzahl zeigt, wieviel Umsatz mit einem Euro Personalaufwand erzielt wurde.

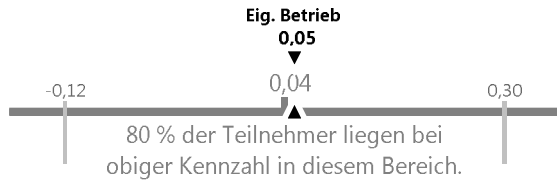
Ein niedriger Wert kann, ähnlich wie ein hoher Wert bei der Personalaufwandsquote, unterschiedliche Ursachen haben - z.B. nicht vollständig ausgelastete Mitarbeiter, sinkende Umsätze bei gleichem Personalaufwand oder auch eine sehr gute Auftragsituation, die nur mit Überstunden bewältigt werden kann.

## JÜ je EUR Personalaufw.

Vergleich des eigenen Betriebs mit den Kapitalgesellschaften auf Basis der Jahresabschlüsse. Die Anzahl der Teilnehmer liegt in der Klasse von 7.500 bis 10.000 Betrieben.

<b>0,05</b> Eigener Betrieb	<b>0,17</b> Vorjahr	<b>-0,12</b>
	<b>0,04</b> Branche	<b>+0,01</b>

### Branchenbenchmarks



### Berechnung (eigener Betrieb | 2016)

$$\frac{\text{Jahresüberschuss}}{\text{Personalaufwand}} = \frac{19 \text{ TEUR}}{364 \text{ TEUR}} = 0,05$$

### Erläuterung

Die Kennzahl setzt den Jahresüberschuss zum Personalaufwand der Periode ins Verhältnis.

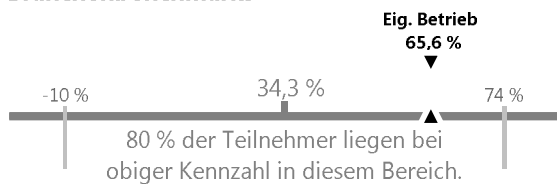
Insbesondere bei strukturellen Veränderungen im Betrieb oder der Branche informiert die Kennzahl zusammen mit dem Umsatz je EUR Personalaufwand über den Erfolg des Unternehmens.

## Eigenkapitalquote

Vergleich des eigenen Betriebs mit den Kapitalgesellschaften auf Basis der Jahresabschlüsse. Die Anzahl der Teilnehmer liegt in der Klasse von 7.500 bis 10.000 Betrieben.

<b>65,6 %</b> Eigener Betrieb	<b>66,2 %</b> Vorjahr	<b>-0,6</b>
	<b>34,3 %</b> Branche	<b>+31,3</b>

### Branchenbenchmarks



### Berechnung (eigener Betrieb | 2016) in [%]

$$\frac{\text{Eigenkapital}}{\text{Bilanzsumme}} = \frac{2.357 \text{ TEUR}}{3.593 \text{ TEUR}} = 65,6 \%$$

### Erläuterung

Die Eigenkapitalquote zeigt, wie hoch das Eigenkapital bezogen auf die Bilanzsumme des Betriebs ist. Ein hoher Wert wird als Indikator für die finanzielle Stabilität und Unabhängigkeit eines Betriebs angesehen, insbesondere in Krisenzeiten, wenn der Kredit- und Kapitalmarkt starken Änderungen ausgesetzt ist. Eine hohe Eigenkapitalquote kann zudem die Beschaffung von Krediten erleichtern.

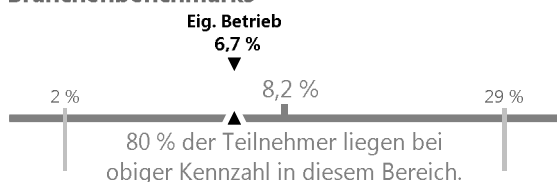
Negative Kennzahlenwerte sind rechnerische Werte und betriebswirtschaftlich nicht interpretierbar.

## Rückstellungsquote

Vergleich des eigenen Betriebs mit den Kapitalgesellschaften auf Basis der Jahresabschlüsse. Die Anzahl der Teilnehmer liegt in der Klasse von 7.500 bis 10.000 Betrieben.

<b>6,7 %</b> Eigener Betrieb	<b>7,0 %</b> Vorjahr	<b>-0,3</b>
	<b>8,2 %</b> Branche	<b>-1,4</b>

### Branchenbenchmarks



### Berechnung (eigener Betrieb | 2016) in [%]

$$\frac{\text{Rückstellungen}}{\text{Bilanzsumme}} = \frac{242 \text{ TEUR}}{3.593 \text{ TEUR}} = 6,7 \%$$

### Erläuterung

Die Rückstellungsquote zeigt den Anteil der Rückstellungen an der Bilanzsumme.

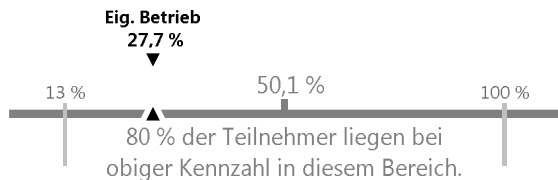
Eine hohe Rückstellungsquote kann darauf hindeuten, dass in der Zukunft hohe Liquiditätsabflüsse zu erwarten sind. Ein hoher Wert kann allerdings auch das Resultat einer sehr vorsichtigen Bewertung einer - in Bezug auf das tatsächliche Bestehen und/oder die Höhe - ungewissen Verpflichtung sein.

## Verbindlichkeitenquote

Vergleich des eigenen Betriebs mit den Kapitalgesellschaften auf Basis der Jahresabschlüsse. Die Anzahl der Teilnehmer liegt in der Klasse von 7.500 bis 10.000 Betrieben.

<b>27,7 %</b> Eigener Betrieb	<b>26,8 %</b> Vorjahr	<b>+0,8</b>
	<b>50,1 %</b> Branche	<b>-22,5</b>

### Branchenbenchmarks



### Berechnung (eigener Betrieb | 2016) in [%]

$$\frac{\text{Verbindlichkeiten}}{\text{Bilanzsumme}} = \frac{994 \text{ TEUR}}{3.593 \text{ TEUR}} = 27,7 \%$$

### Erläuterung

Die Verbindlichkeitenquote zeigt die Höhe des Anteils der Verbindlichkeiten an der Bilanzsumme. Die Kennzahl informiert damit über einen Teilaspekt der Fremdfinanzierung des Betriebs.

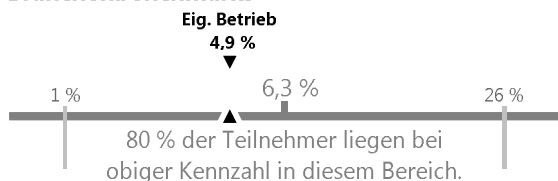
Als kritisch zu bewerten ist eine Lage, in der Verbindlichkeiten nicht mehr im erforderlichen Maß zurückgeführt werden können.

## Verbindlichkeitenquote LuL

Vergleich des eigenen Betriebs mit den Kapitalgesellschaften auf Basis der Jahresabschlüsse. Die Anzahl der Teilnehmer liegt in der Klasse von 7.500 bis 10.000 Betrieben.

<b>4,9 %</b> Eigener Betrieb	<b>4,8 %</b> Vorjahr	<b>+0,1</b>
	<b>6,3 %</b> Branche	<b>-1,4</b>

### Branchenbenchmarks



### Berechnung (eigener Betrieb | 2016) in [%]

$$\frac{\text{Verbindlichkeiten LuL}}{\text{Bilanzsumme}} = \frac{175 \text{ TEUR}}{3.593 \text{ TEUR}} = 4,9 \%$$

### Erläuterung

Die Quote der Verbindlichkeiten aus Lieferungen und Leistungen zeigt, wie hoch der Anteil der Verbindlichkeiten aus Lieferungen und Leistungen an der Bilanzsumme ist.

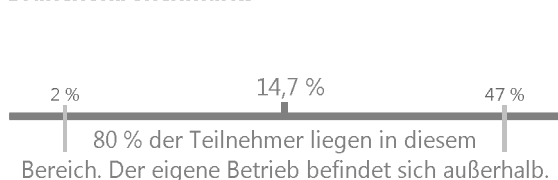
Bei den Verbindlichkeiten aus Lieferungen und Leistungen handelt es sich um einen Teilbereich der gesamten Verbindlichkeiten. Die Kennzahl gibt wie die Verbindlichkeitenquote Auskunft über einen Teilaspekt der Fremdfinanzierung.

## Anlagenintensität

Vergleich des eigenen Betriebs mit den Kapitalgesellschaften auf Basis der Jahresabschlüsse. Die Anzahl der Teilnehmer liegt in der Klasse von 7.500 bis 10.000 Betrieben.

<b>72,3 %</b> Eigener Betrieb	<b>74,0 %</b> Vorjahr	<b>-1,7</b>
	<b>14,7 %</b> Branche	<b>+57,6</b>

### Branchenbenchmarks



### Berechnung (eigener Betrieb | 2016) in [%]

$$\frac{\text{Anlagevermögen}}{\text{Bilanzsumme}} = \frac{2.600 \text{ TEUR}}{3.593 \text{ TEUR}} = 72,3 \%$$

### Erläuterung

Je höher die Kennzahl ausfällt, desto mehr Kapital ist in Anlagen gebunden.

Eine hohe Anlagenintensität kann für den Betrieb nachteilig sein: Steckt zu viel Kapital in Anlagen, sind hohe Abschreibungen, Zins- und Instandhaltungskosten eine mögliche Folge. Ein sehr niedrigerer Wert kann aber auch darauf hindeuten, dass notwendige Investitionen schon längere Zeit unterlassen wurden.

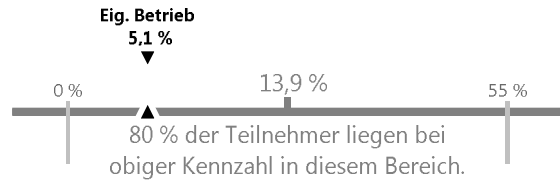


## Vorräteintensität

Vergleich des eigenen Betriebs mit den Kapitalgesellschaften auf Basis der Jahresabschlüsse. Die Anzahl der Teilnehmer liegt in der Klasse von 7.500 bis 10.000 Betrieben.

<b>5,1 %</b> Eigener Betrieb	<b>5,2 %</b> Vorjahr	<b>-0,1</b>
	<b>13,9 %</b> Branche	<b>-8,8</b>

### Branchenbenchmarks



### Berechnung (eigener Betrieb | 2016) in [%]

$$\frac{\text{Vorräte}}{\text{Bilanzsumme}} = \frac{182 \text{ TEUR}}{3.593 \text{ TEUR}} = 5,1 \%$$

### Erläuterung

Die Kennzahl zeigt, in welchem Umfang Kapital in den Vorräten gebunden ist.

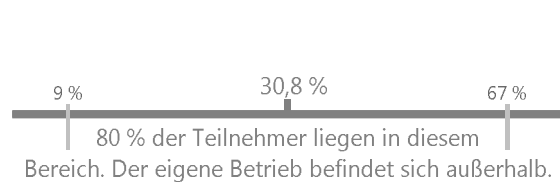
Hat die Vorrätequote einen hohen Wert, steht dem Betrieb möglicherweise weniger Liquidität zur Verfügung. Weitere Ursachen für einen vergleichsweise hohen Wert können allerdings auch andere Einkaufskonditionen, Lager- oder Logistikkonzepte sein.

## Forderungsquote

Vergleich des eigenen Betriebs mit den Kapitalgesellschaften auf Basis der Jahresabschlüsse. Die Anzahl der Teilnehmer liegt in der Klasse von 7.500 bis 10.000 Betrieben.

<b>6,8 %</b> Eigener Betrieb	<b>6,1 %</b> Vorjahr	<b>+0,8</b>
	<b>30,8 %</b> Branche	<b>-23,9</b>

### Branchenbenchmarks



### Berechnung (eigener Betrieb | 2016) in [%]

$$\frac{\text{Forderungen u. sonst. VG}}{\text{Bilanzsumme}} = \frac{246 \text{ TEUR}}{3.593 \text{ TEUR}} = 6,8 \%$$

### Erläuterung

Die Forderungsquote zeigt die Höhe des Anteils der Forderungen an der Bilanzsumme.

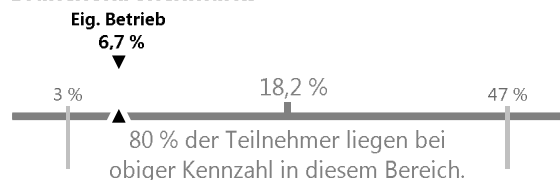
Eine gestiegene Forderungsquote kann auf Probleme im Forderungsmanagement oder auf eine schlechte Verhandlung der Zahlungskonditionen hindeuten. Ebenso können gestiegene Forderungen ein Indiz für gestiegene Umsätze sein.

## Forderungsquote LuL

Vergleich des eigenen Betriebs mit den Kapitalgesellschaften auf Basis der Jahresabschlüsse. Die Anzahl der Teilnehmer liegt in der Klasse von 7.500 bis 10.000 Betrieben.

<b>6,7 %</b> Eigener Betrieb	<b>5,7 %</b> Vorjahr	<b>+1,0</b>
	<b>18,2 %</b> Branche	<b>-11,5</b>

### Branchenbenchmarks



### Berechnung (eigener Betrieb | 2016) in [%]

$$\frac{\text{Forderungen LuL}}{\text{Bilanzsumme}} = \frac{240 \text{ TEUR}}{3.593 \text{ TEUR}} = 6,7 \%$$

### Erläuterung

Die Kennzahl zeigt, wie hoch der Anteil der Forderungen aus Lieferungen und Leistungen an der Bilanzsumme ist.

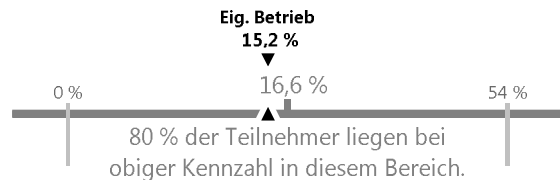
Bei den Forderungen aus Lieferungen und Leistungen handelt es sich um einen Teilbereich der gesamten Forderungen.

## Quote d. flüssigen Mittel

Vergleich des eigenen Betriebs mit den Kapitalgesellschaften auf Basis der Jahresabschlüsse. Die Anzahl der Teilnehmer liegt in der Klasse von 7.500 bis 10.000 Betrieben.

<b>15,2 %</b> Eigener Betrieb	<b>14,2 %</b> Vorjahr	<b>+0,9</b>
	<b>16,6 %</b> Branche	<b>-1,5</b>

### Branchenbenchmarks



### Berechnung (eigener Betrieb | 2016) in [%]

$$\frac{\text{Flüssige Mittel}}{\text{Bilanzsumme}} = \frac{545 \text{ TEUR}}{3.593 \text{ TEUR}} = 15,2 \%$$

### Erläuterung

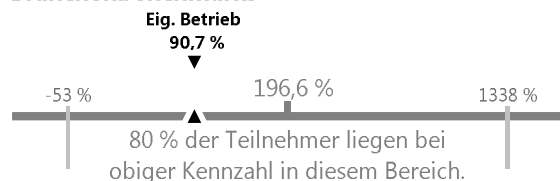
Die Kennzahl zeigt, in welchem Umfang das Unternehmen mit liquiden Mitteln (Kassenbestand, Bundesbankguthaben, Guthaben bei Kreditinstituten und Schecks) ausgestattet ist.

## Anlagendeckung

Vergleich des eigenen Betriebs mit den Kapitalgesellschaften auf Basis der Jahresabschlüsse. Die Anzahl der Teilnehmer liegt in der Klasse von 7.500 bis 10.000 Betrieben.

<b>90,7 %</b> Eigener Betrieb	<b>89,4 %</b> Vorjahr	<b>+1,3</b>
	<b>196,6 %</b> Branche	<b>-105,9</b>

### Branchenbenchmarks



### Berechnung (eigener Betrieb | 2016) in [%]

$$\frac{\text{Eigenkapital}}{\text{Anlagevermögen}} = \frac{2.357 \text{ TEUR}}{2.600 \text{ TEUR}} = 90,7 \%$$

### Erläuterung

Diese Kennzahl zeigt, inwieweit das Anlagevermögen durch das Eigenkapital gedeckt ist. Die Anlagendeckung bildet den Finanzierungsgrundsatz ab, nach dem langfristiges Vermögen auch langfristig finanziert werden soll. Banken dient die Kennzahl als Prüfgröße zur Abschätzung des Risikos bei der Kreditvergabe.

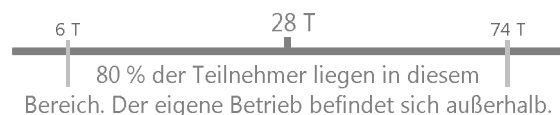
Negative Kennzahlenwerte sind rein rechnerische Werte und betriebswirtschaftlich nicht interpretierbar.

## Laufzeit der Forderungen aus Lieferungen und Leistungen

Vergleich des eigenen Betriebs mit den Kapitalgesellschaften auf Basis der Jahresabschlüsse. Die Anzahl der Teilnehmer liegt in der Klasse von 7.500 bis 10.000 Betrieben.

<b>79 T</b> Eigener Betrieb	<b>16 T</b> Vorjahr	<b>63 T</b>
	<b>28 T</b> Branche	<b>50 T</b>

### Branchenbenchmarks



### Berechnung (eigener Betrieb | 2016) in [Tagen]

$$\frac{\text{Forderungen LuL} \cdot 360}{\text{Umsatzerlöse}} = \frac{240 \cdot 360}{1.100} = 79 \text{ T}$$

### Erläuterung

Die Laufzeit der Forderungen zeigt, nach wie vielen Tagen die Umsatzerlöse einzahlungswirksam wurden.

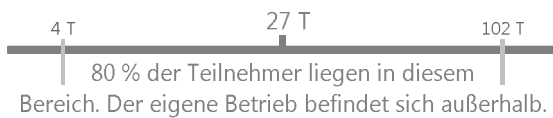
Unter dem Liquiditätsaspekt wird eine möglichst kurze Laufzeit als erstrebenswert angesehen.

## Laufzeit der Verbindlichkeiten aus Lieferungen und Leistungen

Vergleich des eigenen Betriebs mit den Kapitalgesellschaften auf Basis der Jahresabschlüsse. Die Anzahl der Teilnehmer liegt in der Klasse von 7.500 bis 10.000 Betrieben.

<b>125 T</b> Eigener Betrieb	<b>29 T</b> Vorjahr	<b>96 T</b>
	<b>27 T</b> Branche	<b>98 T</b>

### Branchenbenchmarks



### Berechnung (eigener Betrieb | 2016) in [Tagen]

$$\frac{\text{Verbindlichkeit. LuL} \cdot 360}{\text{Materialaufwand}} = \frac{175 \cdot 360}{503} = 125 \text{ T}$$

### Erläuterung












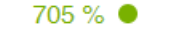
Die Kennzahl zeigt, nach wie vielen Tagen der Betrieb seine Verbindlichkeiten aus Lieferungen und Leistungen begleicht.

Ein hoher Wert wird teilweise als Hinweis für eine sich verschlechternde wirtschaftliche Lage angesehen. Ebenso kann dieser aber auch aus einer starken Verhandlungsposition gegenüber Lieferanten verbunden mit großzügigen Zahlungskonditionen resultieren.





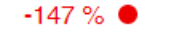








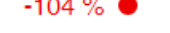


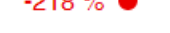
## Erfolg >

### Erfolgszahlen im Mrz 2016 in der Übersicht

	Mrz 2016	Abw. zu Feb 2016	Abw. zu Mrz 2015
Gesamtleistung	 412.797	 17 %	 5 %
Rohertrag	 234.972	 24 %	 17 %
Gesamtkosten	 162.076	 -9 %	 -7 %
Vorläufiges Ergebnis	 51.739	 1.408 % ●	 705 % ●

## Liquidität >

### Liquiditätszahlen im Mrz 2016 in der Übersicht

	Mrz 2016	Abw. zu Feb 2016	Abw. zu Mrz 2015
Finanzmittel am Beginn der Periode	 -157.872	 -514 % ●	 -147 % ●
Cashflow lfd. Geschäftstätigkeit	 73.850	 237 % ●	 295 % ●
Cashflow Finanzierung	 -7.734	 0 %	 -4 %
Cashflow aus Investition	 -5.325	 92 %	 -104 % ●
Finanzmittel am Ende der Periode	 -97.081	 39 %	 -218 % ●



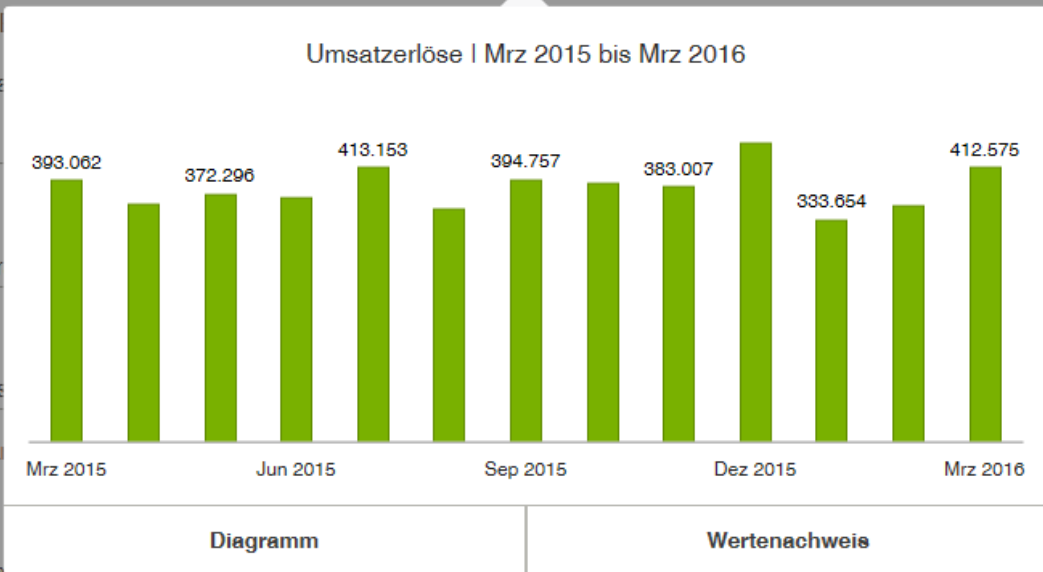
Vergleich zu Ist Jan..Mrz 2015



Abweichung prozentual



	Ist		Ist (Vorjahr)	
	Mrz 2016	Jan..Mrz 2016	Jan..Mrz 2015	Abw.
▼ Gesamtleistung	412.797	1.099.714	1.090.007	1,0 %
Umsatzerlöse	412.575	1.100.165	1.090.262	1,0 %
Best. Verdg. F...		451	-255	-77,0 %
Mat./Wareneink...		197	522.480	-4,0 %
Rohertrag		517	567.527	5,0 %
So. betr. Erlöse		882	882	0,0 %
Betriebl. Rohertr...		399	568.409	5,0 %
► Gesamtkosten		499	540.894	-1,0 %
Betriebsergebnis		901	27.516	118,0 %
► Neutraler Aufwa...		253	12.271	0,0 %
► Neutraler Ertrag		62	85	-28,0 %
Ergebnis vor Steu...		17.709	15.330	211,0 %
Steuern Eink.u.Ertr	13.550	26.910	25.570	5,0 %
Vorläufiges Ergebnis	51.739	20.799	-10.240	303,0 %



# Muster GmbH - Controllingreport Mrz 2016



Überblick Liquidität | Mrz 2016

← Planerreichung

Bankkonten >

Vergleich zu Ist Feb 2016

Abweichung absolut

	Ist		Ist (Vormonat)	
	Mrz 2016	Jan..Mrz 2016	Feb 2016	Abw.
Finanzmittel am Beginn der Periode	-157.872	25.417	-25.723	-132.149
Zahlungswirksame Veränderungen	60.792	-122.497	-132.149	192.940
▼ Cashflow lfd. Geschäftstätigkeit	73.850	10.605	-53.990	127.840
Einzahlungen von Kunden	485.346	1.287.514	411.090	74.256
- Auszahlungen an Lieferanten	249.791	758.715	269.138	-19.346
- Auszahlungen an Beschäftigte	113.775	364.580	124.548	-10.773
+ sonstige Einzahlungen	62	5.346	0	62
- sonstige Auszahlungen	47.990	158.960	71.394	-23.404
▶ Cashflow Finanzierung	-7.734	-23.127	-7.709	-25
▶ Cashflow aus Investition	-5.325	-109.975	-70.450	65.125
Finanzmittel am Ende der Periode	-97.081	-97.081	-157.872	60.792



Anzeige

Übersicht



**Dexia Berlin**

Kto 23456789 | BLZ 10019610



**Aareal Bank**

Kto 87654321 | BLZ 50010424

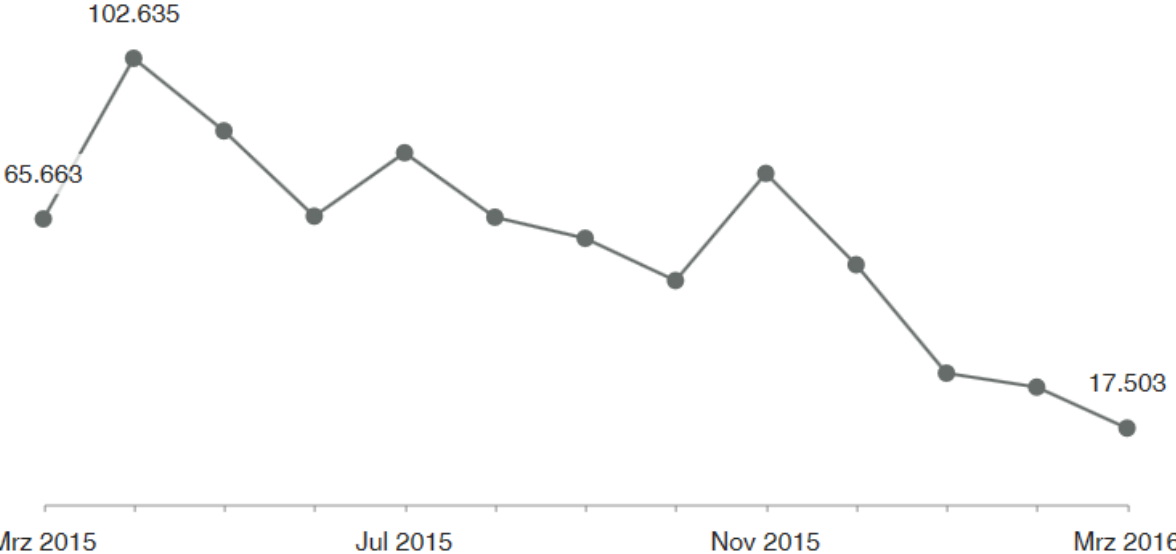
**VR-Bank EHH**

Kto 899992 | BLZ 76360033

**Evenord-Bank Nürnberg**

Kto 39920404 | BLZ 76090400

Dexia Berlin | Mrz 2015 bis Mrz 2016





Ranking

Top 5



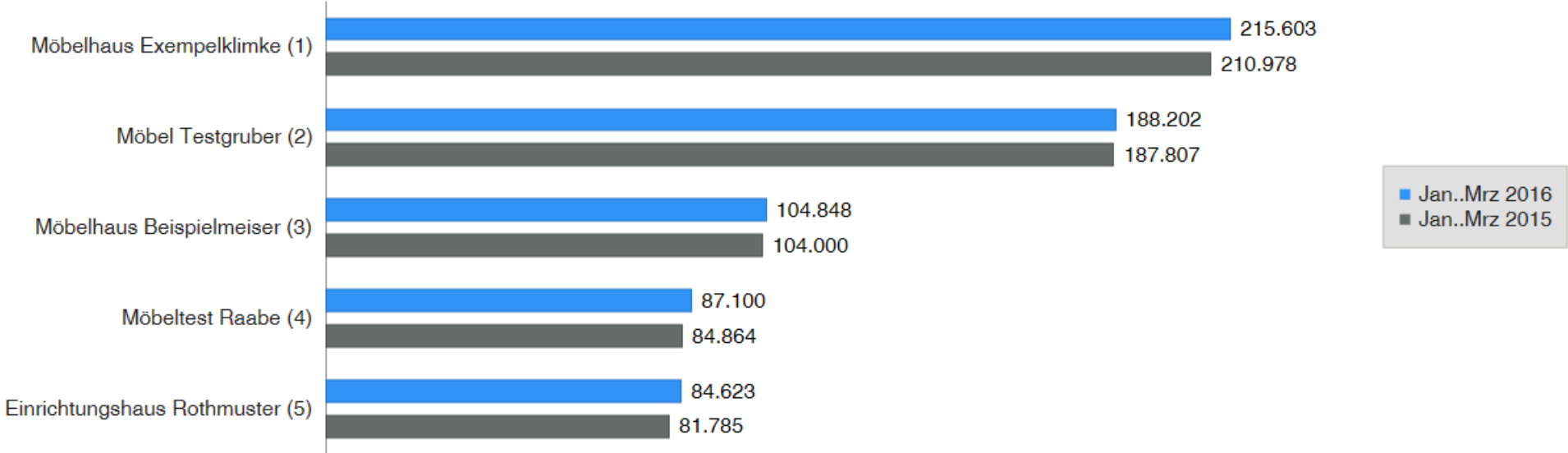
Betrachtung

Jan..Mrz 2016 mit VJ



Sortierung

Absteigend







Ranking

Top 5



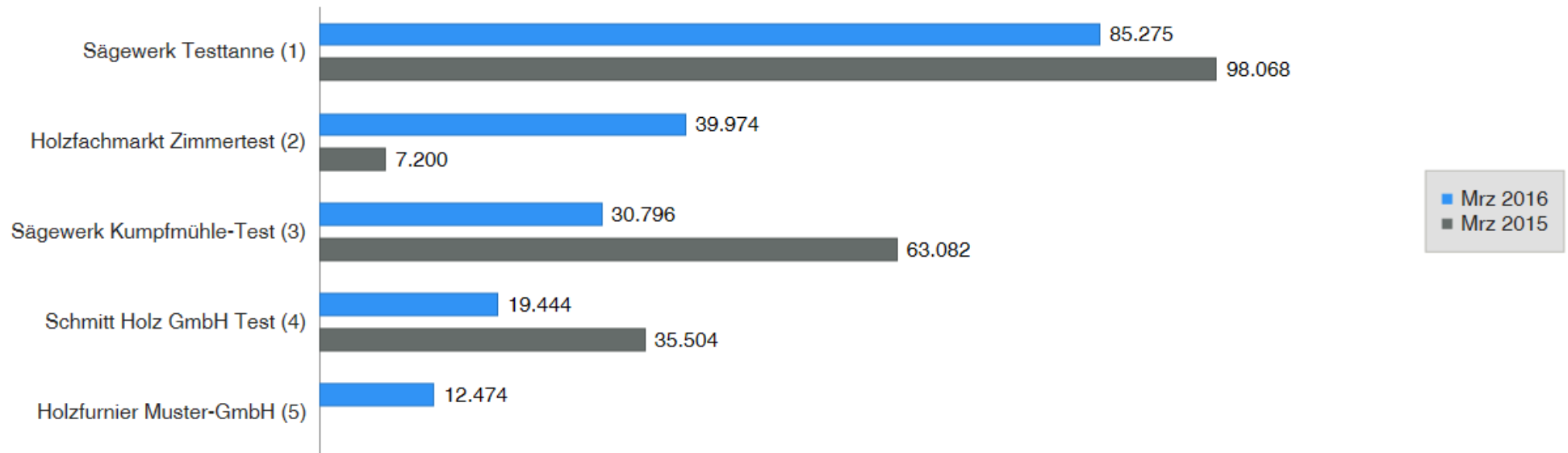
Betrachtung

Mrz 2016 mit VJ



Sortierung

Absteigend





Vergleich zu Ist Jan..Mrz 2015

Abweichung prozentual

	Ist		Ist (Vorjahr)	
	Mrz 2016	Jan..Mrz 2016	Jan..Mrz 2015	Abw.

Unternehmen

Ergebnis der Geschäftstätigkeit

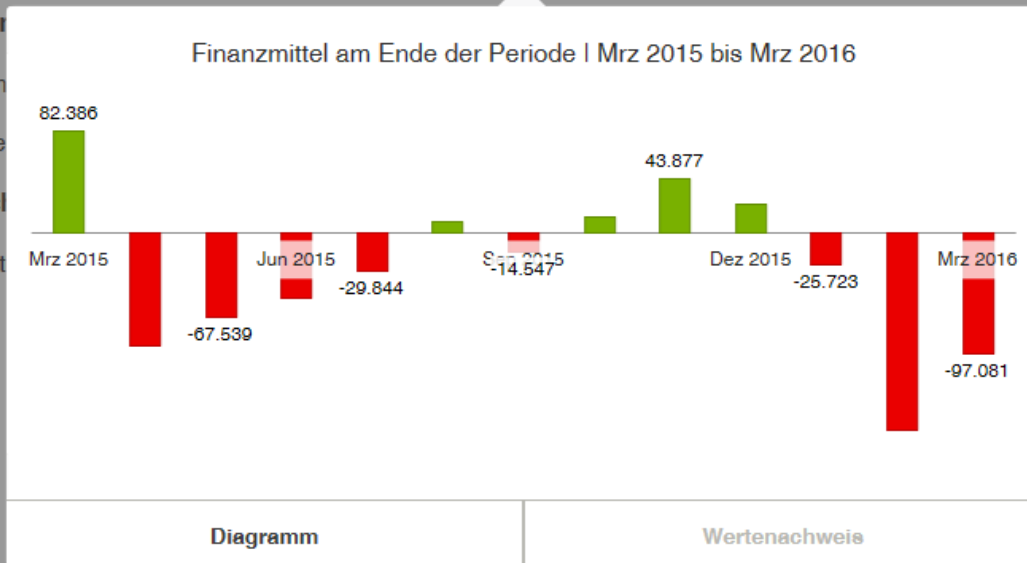
Vorläufiges Ergebnis	51.739	20.799	-10.240	303,0 %
Cashflow lfd. Geschäftstätigkeit	73.850	10.605	-4.974	313,0 %

Mittelbestand

Finanzmittel am Ende der Periode	-97.081	-97.081	82.386	-218,0 %
----------------------------------	---------	---------	--------	----------

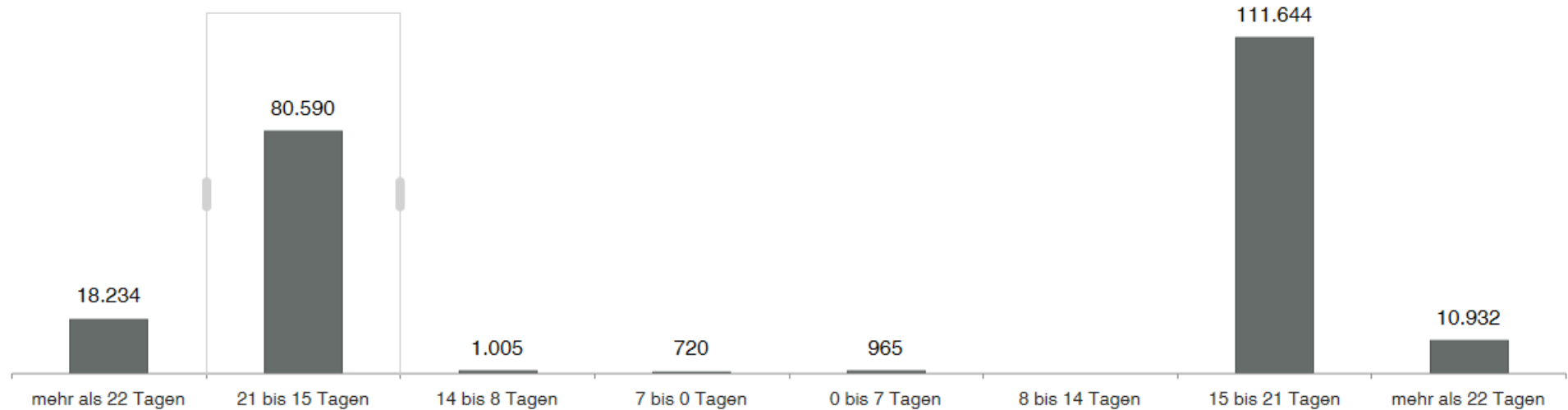
Privat-/Gesellschafterber

Einzahlungen aus Eigen	0	0	0	0,0 %
- Auszahlungen an Unte	0	0	0	0,0 %
Saldo Privat-/Gesellscl	0	0	0	0,0 %
Finanzmittel ohne Privat	31	31	82.386	-218,0 %
*ggf. Gesellschafter				



Diagramm

Wertennachweis



überfällig seit

31.03.2016

fällig in

Debitoren-Nr.	Debitoren-Name	Belegnummer	Betrag
10200	Möbelhaus Beispielmeiser	201602026	15.171,71
10300	Fischertest Möbel	201602027	13.997,50
10400	Möbelhaus Exempelklimke	201602029	50.341,81
60318	Musterwalter & Co.	20JJ03056	1.078,80



Position

Finanzmittel am Beginn der Periode

Vergleich zu


Ist Mrz 2015

**!** Finanzmittel am Beginn der Periode | Im Mrz 2016 lag die Abweichung gegenüber Mrz 2015 mit -147 % im kritischen Bereich.

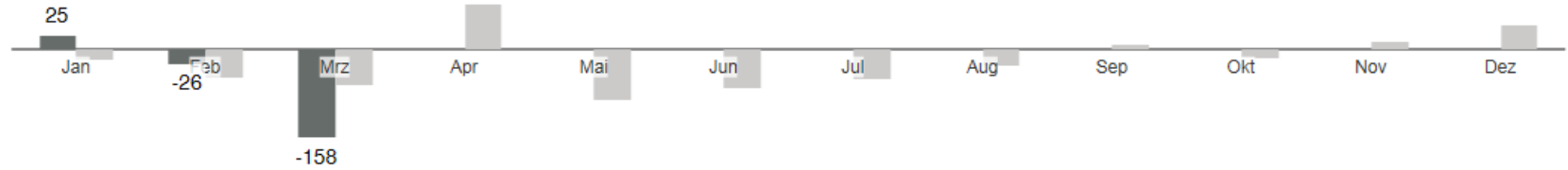
Schwellenwerte  
in %

1

-1



Entwicklung  
in TEuro



■ 2016 ■ 2015

Empfangen

Bereitstellen